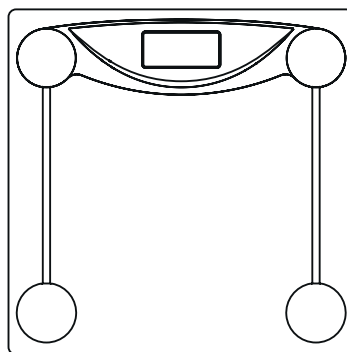




SPORTS & OUTDOORS



DIGITAL BATHROOM SCALES

INSTRUCTION MANUAL

MODE D'EMPLOI
MANUAL DE INSTRUCCIONES

READ AND SAVE THESE INSTRUCTIONS



DIGITAL BATHROOM SCALES MODEL BS-01-US/CA

Thank you for choosing to purchase a product from Active Era. Please read the entire manual carefully prior to first use and keep in a safe place for future reference.

IMPORTANT SAFETY INSTRUCTIONS

PLEASE READ AND SAVE THESE IMPORTANT SAFETY INSTRUCTIONS

When using electrical appliances, especially when children are present, basic safety instructions should always be followed, including the following:

- Use this device only as described in this manual. Any other use not recommended by the manufacturer may cause fire, electric shock, or injury to persons.
- The appliance is not to be used by persons (including children) with reduced physical, sensory or mental capabilities, or lack of experience and knowledge, unless they have been given supervision or instruction.
- Children must be supervised not to play with the appliance.
- Cleaning and user maintenance shall not be made by children unless continuously supervised.
- Children of less than 3 years should be kept away unless continuously supervised.
- Place the appliance on a flat, stable surface. Operating the product in any other position could cause a hazard. Avoid carpets and soft surfaces.
- Do not jump or stand on the outer edges of the scale.
- This device should not be used by individuals who are diagnosed with a condition or taking medication that can affect water levels in the body.
- The accuracy of the readings for these individuals has not been verified.
- Seek advice from a medical expert.
- The data provided by this device should be used as a reference only and is not a substitute for medical advice from a licenced healthcare professional.
- This device should not be used to diagnose or treat any medical condition. Always consult your licenced healthcare professional prior to making changes to your diet, exercise plans, or physical activities.
- This device is slippery when wet. Make sure that the device and your feet are dry prior to use.
- Dry off the surface of the scale before use.

- Avoid placing the device in areas where it can become a tripping hazard.
- This device should not be used when it is stacked on top of another device. Doing so may cause the device to operate improperly.
- Do not place any objects on top of the scale when it is not in use.
- This device is intended for indoor household use and similar applications. Do not use outdoors.
- Do not wash the device with water or allow water or other liquids to enter into the device or contaminate electrical parts.
- Do not wipe or wash the device with chemical solvents. Prior to cleaning ensure the device is off and that the batteries have been removed.
- Do not operate the device if there are any signs of damage to the device or accessories supplied.
- Do not expose the scale to extreme temperature fluctuations.
- Do not place the scale near high heat sources e.g. ovens or radiators.
- Do not store the device in a vertical position. Doing so may damage the high precision sensors. Always store the device in a horizontal position.
- Do not attempt to repair or adjust any electrical or mechanical elements in the device. Doing so may be unsafe and will void your warranty.

BATTERIES

This product is supplied with disposable batteries.

PLEASE READ AND SAVE THESE IMPORTANT SAFETY INSTRUCTIONS.

WARNING: KEEP BATTERIES OUT OF REACH OF CHILDREN.

Choking hazard. Do not swallow. Harmful if swallowed. Swallowing can lead to chemical burns, perforation of soft tissue, and death. Severe burns can occur within 2 hours of ingestion. Seek medical attention immediately.

- Do not allow children to handle batteries.
- Do not short-circuit batteries.
- Do not dismantle batteries.
- Always select the correct size and type of battery most suitable for the intended use. Information provided with the equipment to assist correct battery selection should be retained for reference.
- Do not connect the batteries improperly. Always ensure that the batteries are installed correctly with regard to polarity (+ and -).
- Do not mix battery types.
- Do not mix old and new batteries.
- Do not heat, charge or dispose of the batteries in fire. The batteries may leak or explode.

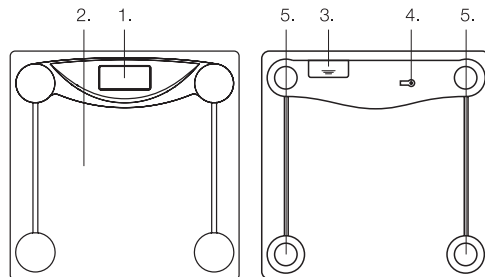
- Remove exhausted batteries promptly.
- Always store batteries in a cool, dry place away from sunlight.
- Always inspect batteries before use. Battery acid can be harmful and damaged or weak batteries may leak acid.
- Ensure the battery compartment is correctly and securely closed after installing the batteries and keep the equipment containing batteries out of reach of children.
- Regularly check batteries and remove from device when not in use for extended periods.
- Discontinue use if batteries show signs of leakage, damage or weakness at any time.
- Wash hands after handling the batteries.

PRODUCT SPECIFICATION

Product Dimensions: 280x280x22mm	Max Weight: 180kg/400lbs/28st
Power: 2xAAA	Minimum effective weight: 5kg/11.02lb
Display: LCD	Division: 100g/0.2lb

PRODUCT FEATURES

1. LCD display
2. Tempered glass surface
3. Battery Cover
4. Unit conversion: KG/LB/ST
5. High precision sensors



TO INSERT OR REPLACE BATTERY

1. Carefully remove the battery cover on the underside of the scales
2. Insert 2xAAA batteries into the compartment as per the directions indicated
3. After inserting the batteries, replace the battery cover

WEIGHING

1. Place the scales on a solid and level surface
2. Stepping onto the scales will automatically turn them on. Once a steady measurement is taken, the final weight measurement will flash on the screen
3. Scales will automatically switch off when not in use

Note:

- Do not jump onto the scales as this may damage the measuring instruments
- Always use on a hard surface. Measurements will be inaccurate on a soft surface such as carpet
- Try and keep balanced and as steady as possible when standing on the scales

UNIT CONVERSION

The scale measures weight in Kilograms (kg), Pounds(lb) and Stone (st). Press the button on the underside of the scales to switch between them.

ERROR CODES

- 'Lo' – Batteries are low and need replacing
- 'Err' – Scales are overloaded and have exceeded maximum weight. Step off the scales to avoid damaging the sensors
- 'C' – A measuring error has occurred. Step off scales and back on again

CARE AND MAINTENANCE

- Never overload the scales. This may damage the sensors
- Do not leave heavy items on the scales when not in use
- Keep away from water
- To avoid slipping, keep the scales dry and never use with wet feet
- Always keep the scales horizontal
- To clean the scales, wipe with a soft damp cloth. Never use cleaning chemicals.

FCC STATEMENT

This device complies with Part 15 of the FCC Rules. Operation is subject to the following two conditions: (1) This device may not cause harmful interference, and (2) this device must accept any interference received, including interference that may cause undesired operation. Warning: Changes or modifications not expressly approved by the party responsible for compliance could void the user's authority to operate the equipment.

This equipment has been tested and found to comply with the limits for a Class B digital device, pursuant to part 15 of the FCC Rules. These limits are designed to provide reasonable protection against harmful interference in a residential installation. This equipment generates, uses and can radiate radio frequency energy and, if not installed and used in accordance with the instructions,

may cause harmful interference to radio communications. However, there is no guarantee that interference will not occur in a particular installation. If this equipment does cause harmful interference to radio or television reception, which can be determined by turning the equipment off and on, the user is encouraged to try to correct the interference by one or more of the following measures:

- Reorient or relocate the receiving antenna.
- Increase the separation between the equipment and receiver.
- Connect the equipment into an outlet on a circuit different from that to which the receiver is connected.
- Consult the dealer or an experienced radio/TV technician for help.

ISED CANADA STATEMENT

This device complies with ISED Canada licence-exempt RSS standard(s). Operation is subject to the following two conditions: (1) this device may not cause interference, and (2) this device must accept any interference, including interference that may cause undesired operation of the device.

This device complies with ISED Canada license-exempt RSS standard(s). Operation is subject to the following two conditions: (1) the device may not cause interference, and (2) the device must accept any radio interference received, even if the interference is likely to compromise operation.

RECYCLING AND DISPOSAL

This marking indicates that this product should not be disposed of with other household waste. This is to prevent possible harm to the environment and human wellbeing. Contact your local authority for information regarding the collection systems available. If possible, recycle it responsibly to promote the sustainable reuse of resources.



PÈSE-PERSONNE ÉLECTRONIQUE MODEL BS-01-US/CA

Merci d'avoir acheté ce produit Active Era. Veuillez lire attentivement l'intégralité de ce mode d'emploi avant la première utilisation et le conserver en lieu sûr pour référence ultérieure.

INSTRUCTIONS IMPORTANTES RELATIVES À LA SÉCURITÉ

MERCI DE LIRE CES INSTRUCTIONS DE SÉCURITÉ IMPORTANTES ET DE LES CONSERVER.

Lors de l'utilisation d'appareils électriques, en particulier en présence d'enfants, toujours suivre les instructions de sécurité de base, y compris les suivantes:

- Utilisez l'appareil uniquement de la façon décrite dans ce manuel. Toute autre utilisation non recommandée par le fabricant peut causer un incendie, un choc électrique ou des blessures.
- L'appareil ne doit pas être utilisé par des personnes (y compris des enfants) aux capacités physiques, sensorielles ou mentales réduites, ou manquant d'expérience et de connaissance, à moins qu'elles ne soient encadrées ou aient été formées.
- Les enfants doivent être surveillés pour éviter qu'ils ne jouent avec l'appareil.
- Le nettoyage et l'entretien par l'utilisateur ne doivent pas être effectués par des enfants, sauf s'ils sont encadrés par un adulte pendant tout le processus.
- Les enfants de moins de 3 ans devraient être tenus à distance de l'appareil, à moins d'être sous surveillance continue.
- Placez l'appareil sur une surface plane et stable. L'utilisation du produit dans une autre position pourrait engendrer des risques. Évitez les tissus et les surfaces souples.
- Ne sautez pas et ne vous placez pas sur les bords extérieurs de la balance.
- Cet appareil ne devrait pas être utilisé par des personnes chez lesquelles on a diagnostiqué une pathologie ayant un impact sur le pourcentage d'eau dans le corps ou prenant des médicaments ayant ce même effet. Pour ces personnes, l'exactitude des résultats n'a pas été contrôlée. Consultez un expert médical.
- Les données fournies par cet appareil devraient être considérées comme une simple référence et ne peuvent pas se substituer au conseil spécialisé d'un professionnel de la santé.

- Cet appareil ne devrait pas être utilisé pour diagnostiquer ou traiter un problème de santé. Consultez toujours un professionnel de la santé avant de changer votre alimentation, votre programme d'exercice ou vos activités physiques.
- Cet appareil est glissant lorsqu'il est mouillé. Assurez-vous que l'appareil et vos pieds sont secs avant de l'utiliser.
- Séchez la surface de la balance avant de l'utiliser.
- Évitez de placer l'appareil dans des endroits où il pourrait faire tomber quelqu'un.
- Cet appareil ne doit pas être utilisé s'il est posé sur un autre appareil. Cela pourrait l'empêcher de fonctionner correctement.
- Ne placez pas d'objets sur la balance lorsque vous ne l'utilisez pas.
- Cet appareil est prévu pour une utilisation privée en intérieur ou d'autres utilisations similaires. Ne l'utilisez pas à l'extérieur.
- Ne lavez pas l'appareil avec de l'eau, et ne laissez pas de l'eau s'infiltrer dans l'appareil ou abîmer des pièces électriques.
- Ne nettoyez pas et ne lavez pas l'appareil avec des solvants chimiques. Avant de le nettoyer, vérifiez que l'appareil est éteint et que les piles ont été retirées.
- N'utilisez pas l'appareil si ce dernier ou les accessoires fournis sont abîmés.
- N'exposez pas la balance à des changements de température extrêmes.
- Ne placez pas la balance à proximité de fortes sources de chaleur, par ex. d'un four ou de radiateurs.
- Ne rangez pas l'appareil en position verticale. Cela pourrait endommager les capteurs haute précision. Rangez toujours l'appareil en position horizontale.
- N'essayez pas de réparer ou de régler des éléments électriques ou mécaniques à l'intérieur de l'appareil. Cela pourrait être dangereux et annulerait votre garantie. Do not attempt to repair or adjust any electrical or mechanical

PILES

Ce produit est fourni avec des piles jetables.

VEUILLEZ LIRE ET CONSERVER CES INSTRUCTIONS DE SÉCURITÉ IMPORTANTES.

AVERTISSEMENT: CONSERVEZ LES PILES HORS DE PORTÉE DES ENFANTS. Risque de suffocation. Ne pas avaler. Dangereux en cas d'ingestion. L'ingestion peut conduire à des brûlures chimiques, à une perforation des tissus fragiles et à la mort. Des brûlures sévères peuvent se produire dans les deux heures suivant l'ingestion. Demandez immédiatement une assistance médicale.

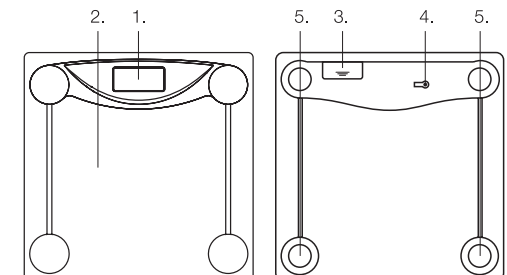
- Ne laissez pas les enfants manipuler les piles.
- Ne mettez pas les piles en court-circuit.
- Ne désassemblez pas les piles.
- Choisissez toujours la bonne taille et le bon type de pile en fonction de l'utilisation envisagée. L'information fournie avec l'équipement pour aider au choix de la bonne pile peut être conservée pour de futures consultations.
- Ne connectez pas les piles de manière incorrecte. Prenez toujours soin que les piles sont installées correctement en fonction de la polarité (+ et -).
- Ne mélangez pas des piles de types différents.
- Ne mélangez pas piles anciennes et nouvelles.
- Ne pas chauffer, charger ou jeter les piles au feu. Les piles peuvent suinter ou exploser.
- Retirez les piles usagées rapidement.
- Rangez toujours les piles dans un endroit frais et sec, loin des rayons du soleil.
- Vérifiez toujours les piles avant usage. L'acide contenu dans les piles peut être dangereux et des piles endommagées ou fragiles peuvent laisser suinter de l'acide.
- Prenez soin de refermer le compartiment correctement et de manière sécurisée une fois les piles installées et garder l'appareil contenant des piles hors de portée des enfants.
- Vérifiez régulièrement les piles et retirez-les de l'appareil si vous ne l'utilisez pas pendant une longue période.
- Cessez immédiatement d'utiliser les piles si elles montrent des signes de suintement, de dommage ou de fragilité.
- Lavez-vous les mains après avoir manipulé des piles.
- Les piles doivent être recyclées ou jetées de manière appropriée.

CARACTÉRISTIQUES DU PRODUIT

Dimensions du produit : 280x280x22mm Poids maximum : 180kg/400lbs/28st
 Alimentation : 2 x AAA Poids minimum effectif : 5kg/11.02lb
 Affichage : LCD Précision : 100g/0.2lb

CARACTÉRISTIQUES DU PRODUIT

1. Affichage LCD
2. Surface en verre trempé
3. Couvercle de piles
4. Conversion des unités : KG/LB/ST
5. Capteurs sensibles



POUR INSÉRER OU REMPLACER LES PILES

1. Retirer délicatement le couvercle des piles situé sous le pèse-personne
2. Insérer 2 piles AAA dans le compartiment en suivant les instructions
3. Après avoir inséré les piles, remettre le couvercle des piles

PESER

1. Placer le pèse-personne sur une surface plane et solide
2. Monter sur le pèse-personne l'allumera automatiquement. Une fois qu'une mesure stable est réalisée, le poids final clignotera sur l'écran
3. Le pèse-personne s'éteindra automatiquement lorsqu'il n'est plus utilisé

Notes:

- Ne pas sauter sur le pèse-personne car cela pourrait endommager les instruments de mesure
- Toujours utiliser une surface dure. Les mesures peuvent être inexactes sur une surface molle comme une moquette
- Essayer de rester stable et de ne pas bouger lors de la mesure sur le pèse-personne

CONVERSION DES UNITÉS

Le pèse-personne mesure les poids en kilogrammes (kg), livres (lb) et stone (st). Appuyer sur le bouton situé sous le pèse-personne pour passer de l'un à l'autre.

CODES D'ERREUR

- 'Lo' – Les piles sont faibles et ont besoin d'être remplacées
- 'Err' – Le pèse-personne est en surcharge et a atteint son poids maximum. Descendre du pèse-personne pour éviter d'endommager les capteurs
- 'C' – Une erreur de mesure est survenue. Descendre du pèse-personne et remonter

ENTRETIEN

- Ne jamais surcharger le pèse-personne. Cela pourrait endommager les capteurs
- Ne pas laisser de choses lourdes sur le pèse-personne lorsqu'il n'est pas utilisé
- Éviter tout contact avec de l'eau

- Pour éviter de glisser, ne pas mouiller le pèse-personne et ne jamais utiliser avec les pieds mouillés
- Toujours conserver le pèse-personne à l'horizontal
- Pour nettoyer le pèse-personne, essuyer avec un chiffon humide. Ne jamais utiliser de produits chimiques.

DÉCLARATION FCC

Cet appareil est conforme au paragraphe 15 des Règlements FCC. Son fonctionnement est soumis aux deux conditions suivantes : (1) Cet appareil ne doit pas causer d'interférences nuisibles, et (2) cet appareil doit accepter toute interférence reçue, y compris les interférences susceptibles de provoquer un fonctionnement indésirable. Avertissement : Les changements ou modifications non expressément approuvés par la partie responsable de la conformité peuvent annuler le droit de l'utilisateur à utiliser l'appareil.

Cet appareil a été testé et jugé conforme aux limites applicables aux appareils numériques de classe B, conformément au paragraphe 15 des règles de la FCC. Ces limites sont conçues pour assurer une protection raisonnable contre les interférences nuisibles dans une installation résidentielle. Ce dispositif génère, utilise et peut émettre de l'énergie de radiofréquence et, s'il n'est pas installé et utilisé conformément aux instructions, il peut causer des interférences nuisibles aux communications radio. Toutefois, il n'y a aucune garantie que des interférences ne se produiront pas dans une installation particulière. Si ce dispositif cause des interférences nuisibles à la réception de la radio ou de la télévision, ce qui peut être déterminé en allumant et en éteignant le dispositif, l'utilisateur est invité à essayer de corriger l'interférence par une ou plusieurs des mesures suivantes:

- Réorientez ou déplacez l'antenne de réception.
- Augmentez la séparation entre l'appareil et le récepteur.
- Connectez l'appareil à une prise sur un circuit différent de celui sur lequel le récepteur est connecté.
- Consultez le revendeur ou un technicien radio/TV expérimenté pour obtenir de l'aide.

DÉCLARATION D'ISDE CANADA

Cet appareil est conforme aux normes RSS exemptes de licence ISED Canada. Son fonctionnement est soumis aux deux conditions suivantes : (1) Cet appareil ne doit pas causer d'interférences nuisibles, et (2) cet appareil doit accepter toute interférence reçue, y compris les interférences susceptibles de provoquer un fonctionnement indésirable.

Cet appareil est conforme aux normes RSS exemptes de licence ISED Canada. Son fonctionnement est soumis aux deux conditions suivantes : (1) l'appareil ne doit pas causer d'interférences, et (2) l'appareil doit accepter toute interférence radio reçue, même si l'interférence est susceptible de compromettre le fonctionnement.

RECYCLAGE & MISE AU REBUT

Ce marquage indique que ce produit ne doit pas être jeté avec les autres déchets ménagers sur tout le territoire de l'UE. Cette précaution vise à éviter que des dégâts soient causés à l'environnement et au bien-être des hommes. Contactez les autorités locales pour obtenir des informations sur le système de collecte. Si possible, recyclez cet appareil de manière écoresponsable afin de promouvoir une réutilisation durable des ressources.



BÁSCULA DE BAÑO DIGITAL MODEL BS-01-US/CA

Gracias por adquirir un producto de Active Era. Por favor, lea el manual en su totalidad con atención antes de usar el aparato por primera vez y guárdelo en un lugar seguro para referencia futura.

INSTRUCCIONES IMPORTANTES DE SEGURIDAD

LEA Y CONSERVE ESTAS INSTRUCCIONES DE SEGURIDAD YA QUE SON IMPORTANTES.

Al usar aparatos eléctricos, especialmente cuando hay niños, siempre se deberán seguir las instrucciones básicas de seguridad, incluidas las siguientes:

- Use este dispositivo solo como se describe en este manual. Cualquier otro uso no recomendado por el fabricante puede provocar incendios, descargas eléctricas o lesiones a personas.
- El dispositivo no debe ser utilizado por personas (incluidos niños) con capacidades físicas, sensoriales o mentales reducidas, o con falta de experiencia y conocimientos, a menos que hayan recibido supervisión o formación al respecto.
- Se debe supervisar a los niños para que no jueguen con el dispositivo.
- La limpieza y el mantenimiento del usuario no deben ser realizados por niños a menos que estén bajo supervisión continua.
- Los niños menores de 3 años debetán mantenerse alejados a menos que estén bajo supervisión continua.
- Coloque el dispositivo en una superficie plana y estable. Manejar el producto en cualquier otra posición puede suponer un peligro. Evite las alfombras y las superficies suaves.
- No salte ni se coloque en los bordes exteriores de la báscula.
- Este dispositivo no lo deberán utilizar personas a las que se les diagnostica una enfermedad o que tomen medicamentos que pueden afectar los niveles de agua en el cuerpo. No se ha comprobado la precisión de las lecturas para dichos individuos. Consulte a su médico.
- Los datos proporcionados por este dispositivo deberán usarse solo como referencia y no sustituyen el consejo médico de un profesional de la salud.
- Este dispositivo no deberá utilizarse para diagnosticar o tratar ninguna afección médica. Consulte siempre a su profesional de la salud antes de realizar cambios en su dieta, planes de ejercicio o actividades físicas.

- Este dispositivo es resbaladizo cuando está mojado. Asegúrese de que el dispositivo y sus pies estén secos antes de usarlo.
- Seque la superficie de la báscula antes de usar.
- Evite colocar el dispositivo en áreas donde pueda haber riesgo de tropiezo.
- Este dispositivo no deberá usarse cuando esté apilado encima de otro dispositivo. Ello puede provocar que el dispositivo funcione incorrectamente.
- No coloque ningún objeto encima de la báscula cuando no esté en uso.
- Este dispositivo está diseñado para uso doméstico en interiores y usos similares. No utilizar en exteriores.
- No lave el dispositivo con agua ni permita que entre agua u otros líquidos en el dispositivo ni contamine sus piezas eléctricas.
- No limpie ni lave el dispositivo con disolventes químicos. Antes de la limpieza, asegúrese de que el dispositivo esté apagado y de que se hayan retirado las baterías.
- No maneje el dispositivo si hay signos de daños en el dispositivo o los accesorios suministrados.
- No exponga la báscula a fluctuaciones extremas de temperatura.
- No coloque la báscula cerca de fuentes de calor, por ejemplo, hornos o radiadores.
- No almacene el dispositivo en posición vertical. El hacerlo podría dañar los sensores de alta precisión. Almacene siempre el dispositivo en posición horizontal.
- No intente reparar o ajustar ningún elemento eléctrico o mecánico en el dispositivo. Hacerlo puede no ser seguro y anulará la garantía.

PILAS

Este producto se entrega con pilas desechables.

POR FAVOR, LEE Y GUARDA ESTAS IMPORTANTES INSTRUCCIONES DE SEGURIDAD.

ADVERTENCIA: MANTÉN LAS PILAS FUERA DEL ALCANCE DE LOS NIÑOS. Peligro de asfixia. Nocivo si se traga. Tragarlo puede provocar quemaduras químicas, perforaciones de tejidos blandos y muerte. Pueden producirse quemaduras severas en las dos horas siguientes a su ingesta. Pide ayuda médica inmediatamente.

- No permitas que los niños manejen pilas.
- No provoques un cortocircuito con las pilas.
- No desarmes las pilas.

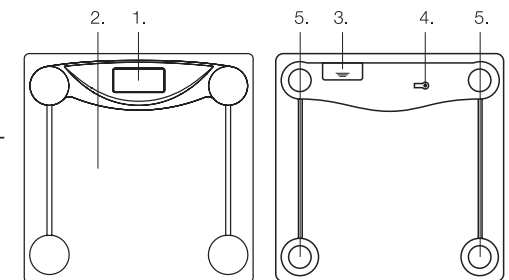
- Elige siempre el tipo y tamaño correctos de pila, los más adecuados para el uso que se les quiere dar. Se debe guardar la información sobre el tipo correcto de pilas que se proporciona con el equipo para futuras referencias.
- No conectes las pilas de forma incorrecta. Asegúrate siempre de que las pilas estén instaladas de forma adecuada según la polaridad (+ y -).
- No mezcles distintos tipos de pila.
- No mezcles pilas viejas y nuevas.
- No calientes, cargues ni tires las pilas al fuego. Las pilas pueden gotear o explotar.
- Retira las pilas gastadas sin tardanza.
- Guarda siempre las pilas en un lugar fresco y seco a resguardo de la luz solar.
- Examina siempre las pilas antes de usarlas. El ácido de las pilas puede ser nocivo, y las pilas viejas o dañadas pueden tener pérdidas de ácido.
- Asegúrate de que el compartimento de las pilas quede cerrado de forma correcta y segura tras instalar las pilas, y mantén el equipo que lleve las pilas puestas fuera del alcance de los niños.
- Comprueba regularmente las pilas y retíralas del aparato cuando no se vaya a usar durante un largo periodo.
- Interrumpe el uso del aparato en cualquier momento si las pilas muestran signos de fugas, daños o desgaste.
- Lávate las manos después de manejar las pilas.
- Las pilas deben reciclarse o desecharse de la forma adecuada.

ESPECIFICACIÓN DEL PRODUCTO

Dimensiones del producto: 280x280x22mm Peso máximo: 180kg/400lbs/28st
 Energía 2x AAA Peso mínimo efectivo: 5kg/11.02lb
 Pantalla: LCD División: 100 g/0,2 lb

CARACTERÍSTICAS DEL PRODUCTO

1. Pantalla LCD
2. Vidrio templado
3. Compartimento de la batería
4. Conversión de unidades: KG/LB/ST
5. Sensores de alta precisión



PARA INSERTAR O REEMPLAZAR LA BATERÍA

1. Retire con cuidado la tapa de la batería en la parte inferior de la báscula
2. Inserte 2 baterías tipo AAA en el compartimiento según las instrucciones indicadas
3. Después de insertar las baterías, vuelva a colocar la tapa

PESAJE

1. Coloque la báscula sobre una superficie sólida y nivelada
2. Al ponerse sobre la báscula, esta se encenderá automáticamente. Una vez que se tome una medición estable, la medición de peso final parpadeará en la pantalla
3. La báscula se apagará automáticamente cuando no esté en uso

Notas:

- No salte sobre la báscula ya que podría dañar los instrumentos de medición
- Utilícela siempre sobre una superficie dura. Las mediciones serán inexactas sobre una superficie blanda, como por ejemplo una alfombra
- Póngase de pie sobre la báscula e intente mantenerse lo más quieto y equilibrado posible

CONVERSIÓN DE UNIDADES

Las mediciones de la báscula se expresan en kilogramos (kg), libras (lb) y stones (st). Presione el botón en la parte inferior de la báscula para alternar entre ellas.

CÓDIGOS DE ERROR

- 'Lo' – Las baterías se están agotando y deben reemplazarse
- 'Err' – La báscula está sobrecargada y se ha excedido el peso máximo Bájese de la báscula para no dañar los sensores
- 'C' – Se ha producido un error de medición. Bájese de la báscula y vuelva a subir

CUIDADO Y MANTENIMIENTO

- No sobrecargue la báscula. Esto podría dañar los sensores
- No deje objetos pesados en la báscula cuando no esté en uso
- Mantener alejada del agua
- Para evitar un resbalón, mantenga la báscula seca y no la utilice nunca con los pies mojados

- Mantenga siempre la báscula en posición horizontal
- Para limpiar la báscula, pásele un paño suave humedecido. Nunca utilice productos químicos de limpieza.

DECLARACIÓN FCC

Este dispositivo cumple con la Sección 15 de las Reglas de la FCC. El manejo está sujeto a las siguientes dos condiciones: (1) Este dispositivo no puede provocar interferencias perjudiciales, y (2) este dispositivo debe aceptar cualquier interferencia recibida, incluidas las interferencias que pueden provocar un funcionamiento no deseado. Atención: Los cambios o modificaciones no aprobados expresamente por la parte responsable del cumplimiento podrían anular la autoridad del usuario para manejar el equipo.

Este equipo ha sido probado y cumple con los límites para un dispositivo digital de Clase B, de conformidad con la sección 15 de las Reglas de la FCC. Estos límites están diseñados para proporcionar una protección razonable contra interferencias perjudiciales en una instalación residencial. Este equipo genera, utiliza y puede irradiar energía de radiofrecuencia y, si no se instala y utiliza de acuerdo con las instrucciones, puede provocar interferencias perjudiciales en las comunicaciones de radio. Sin embargo, no hay garantía de que no se produzcan interferencias en una instalación en particular. Si este equipo causa interferencias perjudiciales en la recepción de radio o televisión, a algo que puede determinarse apagando y encendiendo el equipo, se recomienda al usuario que intente corregir la interferencia mediante una o más de las siguientes medidas:

- Reorientar o reubicar la antena receptora.
- Aumente la separación entre el equipo y el receptor.
- Conecte el equipo a una toma de corriente en un circuito diferente al que está conectado el receptor.
- Consulte al distribuidor o a un técnico experimentado de radio/TV para obtener ayuda.

DÉCLARATION D'ISDE CANADA

Este dispositivo cumple con los estándares RSS exentos de licencia de ISED Canadá. El funcionamiento está sujeto a las dos condiciones siguientes: (1) este dispositivo no puede provocar interferencias, y (2) este dispositivo debe aceptar cualquier interferencia, incluyendo las que puedan provocar un funcionamiento no deseado del dispositivo.

Este dispositivo cumple con los estándares RSS exentos de licencia de ISED Canadá. El funcionamiento está sujeto a las dos condiciones siguientes: (1) el dispositivo no puede provocar interferencias, y (2) el dispositivo debe aceptar cualquier interferencia de radio recibida, incluso si la interferencia puede

comprometer el funcionamiento.

RECICLAJE & ELIMINACIÓN

Esta marca indica que este producto no debe eliminarse con otros residuos domésticos en el territorio de la UE. Esta medida pretende evitar posibles daños al medio ambiente y al bienestar humano. Póngase en contacto con su autoridad local para obtener información sobre los posibles métodos de retirada. Si es posible, recíclelo de manera responsable para promover la reutilización sostenible de los recursos.





One Retail Group
Ryland House, 24a Ryland Road, London, NW5 3EH, UK

© Copyright 2022

FC IC