


Aufschraubschlösser
Rim locks

BMB



Ø 3,5mm

Einstellbar auf rechts- oder linksschließend,
Dornmaß 25mm
Adjustable right or left, backset 25mm

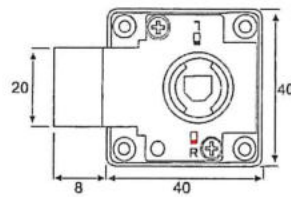
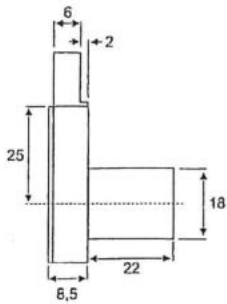
Material: Zamak vernickelt /
Zinc alloy nickel plated

20

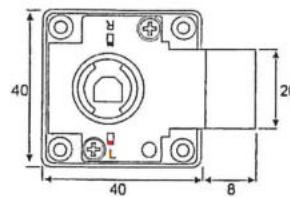
Art. No.

22mm

1061.000



Rechts
Right



Links
Left

Stellung des Schiebers in Schließposition / Position of the pin in closing position



⊗ 22mm

Ø 3,5mm

Lad, Dornmaß 25mm
Drawer, backset 25mm

Für Plattenstärken bis zu 32mm
For board thickness up to 32mm

Material: Zamak vernickelt /
Zinc alloy nickel plated

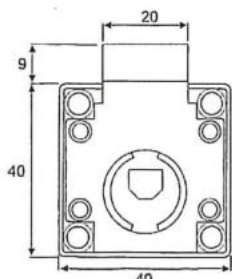
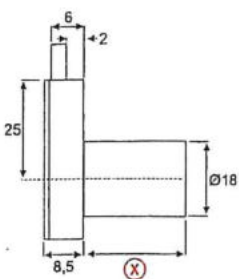
20

Art. No.

Lad / Drawer ⊗ 22mm 1061.100


Lad / Drawer ⊗ 26mm 1071.100

Lad / Drawer ⊗ 32mm 1081.100

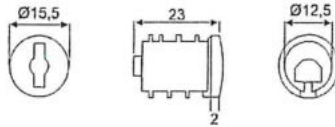


⊗ 26mm

⊗ 32mm



Maßangaben unverbindlich / Dimensions not binding



Für alle MODUL 1000 Schlösser und Dreh-
oliven, mit 1x Klappschlüssel, schwarz
und 1x Standardschlüssel
For all MODUL 1000 locks and turn handles,
with 1x flap key, black and 1x standard key

**Material: Zylinderkern aus Zamak,
Schlüssel aus Messing vernickelt**
Core in zinc alloy, keys in brass nickel plated

1 / 50

Schlüssel und Zylinderkern sind
mit Schließnummer geprägt
The key code is marked on keys
and on cylinder core

Schließung / Closure	Art. No.
A 001- 200	1021.061
A 201- 400	1021.261
A 401- 600	1021.461
B 601- 800	1021.661
B 801-1000	1021.861

Ersatzschlüssel finden Sie auf Seite 1.7
Spare keys on page 1.7

Montage / Installation



1. Der Zylinderkern wird mit dem Originalschlüssel leicht schräg direkt in das Schlossgehäuse eingesetzt.
With original key the cylinder core can be easily inserted directly into the lock housing.

Entnahme / Removal



1. Führen Sie den Wechselschlüssel in den Zylinderkern ein.
Insert the changing key into the cylinder.
2. Dieser löst den Zylinderkern vom Gehäuse.
This releases the cylinder core from the housing.
3. Ziehen Sie den Zylinderkern mit dem Wechselschlüssel aus dem Gehäuse.
Remove the cylinder core with the changing key from the housing.



Wechselschlüssel mit gelber Kunststoffkappe / Changing key with yellow cover cap

1

Für / For	Mark.	Art. No.
A001-A600	IK A	1011.106
B601-B1000	IK B	1011.108



Generalhauptschlüssel GMK mit großer Kunststoffkappe / General master key GMK with large cover cap

1

Für / For	Mark.	Art. No.
A001-A600	GMK A	1011.006
B601-B1000	GMK B	1011.008



Hauptschlüssel MK 200 mit roter Kunststoffkappe / Master key MK 200 with red cover cap

Material: Messing vernickelt / brass nickel pl.

1

Für / For	Mark.	Art. No.
A001-A200	MKA 1	1011.016
A201-A400	MKA 2	1011.026
A401-A600	MKA 3	1011.036
B601-B800	MKB 4	1011.048
B801-B1000	MKB 5	1011.058



Ref. K01

Klappschlüssel / Flap key



Ref. S12

Standardschlüssel / Standard key

Schlüsselrohling / Key blank

Nicht für Haupt- oder Wechselschlüssel geeignet / Not suitable for master or changing key

100

Für / For	Art. No.	
	Ref. K01	Ref. S12
A001-A200	1011.406	1011.206
A201-A400	1011.416	1011.216
A401-A600	1011.426	1011.226
B601-B800	1011.438	1011.238
B801-B1000	1011.448	1011.248



Schlüsselkappe / Key cap

Material: Kunststoff / Plastic

100

Farbe / Color	Art. No.
Schwarz / Black	1012.011
Grau / Grey	1012.031
Blau / Blue	1012.061
Grün / Green	1012.071
Rot / Red	1012.081

