

## **PROMO 1**

Ein kleiner Promostand für eine alltägliche Produktpräsentation ist die am häufigsten angewandte Lösung. Er kann direkt am Verkaufspunkt, als auch außerhalb angewandt werden ■






6.1

6.2




6.3

6.4




6.5



6.6



6.7



6.8



6.9



6.10



6.11



6.12



6.13



6.14




6.15



6.16



6.17



6.18



6.19



6.20



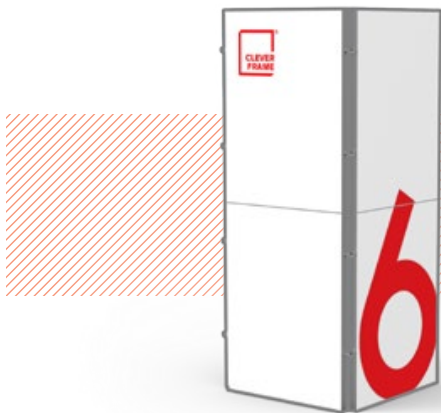
6.21



6.22



6.23



6.24






## **PROMO 1 R**

Die Lösungen, die auf den vorigen Seiten präsentiert wurden, können dank der R-Frame Bogenrahmen auf eine völlig andere Weise umgestaltet werden. Auf den folgenden Seiten sehen Sie, wie einfach es geht ■







6.1R



6.2R



6.3R



6.4R



6.5R



6.6R



6.7R




6.8R



6.9R



6.10R



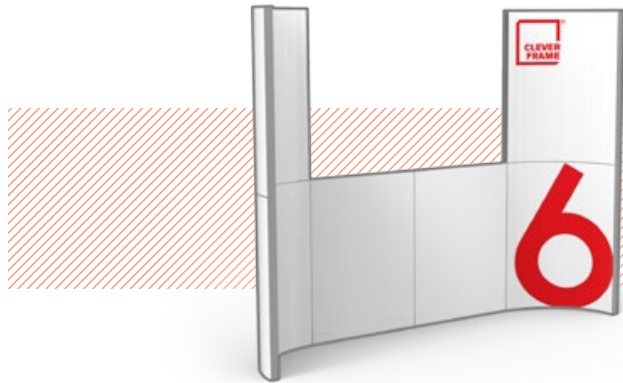
6.11R



6.12R



6.13R



6.14R



6.15R



6.16R

