

SUKABUMI[®]

STONE MÉXICO



Somos una empresa mexicana dedicada a la importación y comercialización de piedra natural proveniente de Indonesia desde 2015, brindando a los clientes la mejor calidad en asesoramiento, productos y servicio.



SUKABUMI

SUKABUMI STONE es un tipo de cuarcita proveniente de piedras volcánicas extraídas de Indonesia que posee propiedades que garantizan calidad y superioridad en cualidades a cualquier otro tipo de recubrimiento.

Posee 9 tonos naturales, predominando el verde como una de sus inigualables características creando así un equilibrio entre lo orgánico y lo moderno.


Es un terminado que ofrece garantía en calidad, su terminado semi pulido mate la hace ideal para estar en contacto con agua debido a que es libre de asperezas y térmica.



SUKABUMI HONED



FORMATOS DISPONIBLES




10cm x 10cm x 1cm




10cm x 20cm x 1cm



10cm x 30cm x 1cm



20cm x 20cm x 1cm




20cm x 30cm x 1cm

SUKABUMI HONED



* El grosor de la piedra puede variar, ya que su corte, se realiza de forma artesanal.



Fácil limpieza

Anti-deslizante

Alta resistencia al envejecimiento


Extremadamente baja absorción de agua



SUKABUMI RUGOSO



Posee las mismas características minerales, siendo su terminado natural en bruto en una de sus caras su mayor diferenciador.



Fácil limpieza

Anti-deslizante

Alta resistencia al envejecimiento

Extremadamente baja absorción de agua

FORMATOS DISPONIBLES



10cm x 10cm x 1.5cm




10cm x 20cm x 1.5cm



BLACK LAVA




Basalto proveniente de piedras volcánicas extraídas de Indonesia, con alta absorción al agua y calor, creando una gran armonía con su aplicación para escalones, áreas perimetrales en contacto con agua, espejos de agua y pisos y muros interiores a la sombra.




BLACK LAVA

FORMATOS DISPONIBLES



10cm x 10cm x 1cm



20cm x 20cm x 1cm



30cm x 60cm x 1cm




40cm x 40cm x 1cm

BLACK LAVA



Piezas NO rectificadas, parte de las características visuales del resultado final.




Alta absorción al agua
Anti-deslizante
Térmica



PALIMANAN

Piedra arenisca compuesta de cuarzo, granos de arena y fragmentos de roca compactada, en una mezcla única de tonalidades claras, añadiendo calidez a tu proyecto.

PALIMANAN



FORMATOS DISPONIBLES



40cm x 60cm x 2cm



Alta absorción al agua
Anti-deslizante
Térmica



ANDESITA


Cuarzo proveniente de piedras volcánicas extraídas de Indonesia, su aplicación individual parece visualmente una fosa natural y puede

funcionar como complemento visual junto a la aplicación de la piedra **SUKABUMI**, creando así un efecto de rompecabezas infinito.

ANDESITA




FORMATOS DISPONIBLES



10cm x 10cm x 1cm



20cm x 20cm x 1cm




20cm x 30cm x 1cm

ANDESITA



El grosor de la piedra puede variar, ya que su corte, se realiza de forma artesanal.



Fácil limpieza

Anti-deslizante

Alta resistencia al envejecimiento

Extremadamente baja absorción de agua





CORALINA

Piedra caliza formada por más de 50% de carbonato de calcio proveniente de lechos marinos, contiene fósiles corales que le dan una apariencia natural con colores neutros.

Cuenta con propiedades térmicas que le permiten repeler el calor manteniendo así frescos los espacios.

CORALINA

ACABADOS

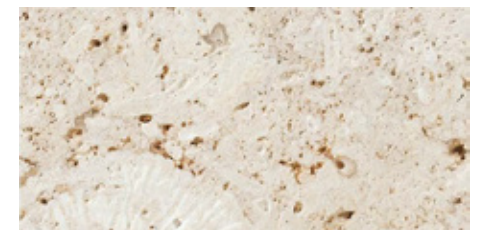
Rústico
Mate
Natural
Envejecido



FORMATOS DISPONIBLES



30cm x 60cm x 2cm



40cm x 80cm x 2cm

TINAS



Elaborados en una sola pieza de piedra de río o mármol conservando las características y colores de su naturaleza.

TINAS DE BAÑO



Tina de Mármol

Las medidas de cada tina de baño pueden variar, ya que son piedras naturales.

Nuestras tinas de piedra de río natural mantienen al exterior una textura en bruto, mientras que su interior es labrado, pulido y con una capa ligera de sellador epóxico.

Mientras que nuestras tinas de mármol son labradas a mano en una sola pieza de mármol con interior, exterior y borde superior pulido y sellado.



Tina de Piedra de Río

OVALINES



Elaborados en una sola pieza de piedra de río, madera petrificada o mármol, con las características y colores que la naturaleza nos regala.

OVALINES DE PIEDRA DE RÍO

Labrados a mano en una sola pieza de piedra de río natural. El exterior es de textura natural, mientras que el interior es labrado, pulido y con una capa ligera de sellador epóxico.



Ovalín Piedra de Río



Ovalin Piedra de Rio

OVALÍN MADERA PETRIFICADA



Ovalín labrado a mano en una sola pieza de madera petrificada. El resultado natural es consecuencia de muchos años de petrificación, lo que le da un atractivo especial y único.

Hecho en una sola pieza de piedra de río natural proveniente de Indonesia, siendo su borde superior delgado con un terminado fino e irregular una de sus principales características.

OVALÍN CASCARÓN DE PIEDRA



OVALÍN PEDESTRAL



Labrado en una sola pieza de río natural con exterior natural e interior pulido.

Labrado a mano en una sola pieza de mármol con exterior irregular e interior sellado y pulido.

OVALÍN JURÁSICO



LÁMPARAS



De piedra de río natural elaboradas a mano con cortes de una sola pieza y con perforación interna para luminaria.

Una pieza decorativa para espacios exteriores y/o interiores.




ALBERCAS Y
PUNTO

Distribuidor Nacional Autorizado

 hola@albercasy.mx

 [@AlbercasYpunto](https://www.facebook.com/AlbercasYpunto)

 [@albercasy punto](https://www.instagram.com/albercasy punto)

 Tel: + (52) 312.201.5705

www.albercasy.mx