

Technische informatie

Naam: Aquila Neklamp

Gewicht: 150 gram

model: GH-8

Lichtkleuren: 4000K-6000K

Afmeting: 25*16*3cm

Power: Maximum 2.5W

Materiaal: ABS + silicoon

Helderheid: 0% - 100%

Model: 18650

! LET OP

1. Gebruik altijd een 5V adapter.
2. Kijk niet in de lamp om oogbeschadiging te voorkomen.
3. Gebruik de neklamp niet tijdens het opladen.
4. Zorg tijdens het gebruik dat de lamp rechts zit.
5. Als u de neklamp lange tijd niet gebruikt, bewaar de neklamp op een droge en koele plek en laadt minimaal eenmaal in de drie maanden op.
7. Vermijdt contact met water en voorkom beschadiging.
8. Houd de neklamp uit de buurt van kleine kinderen.

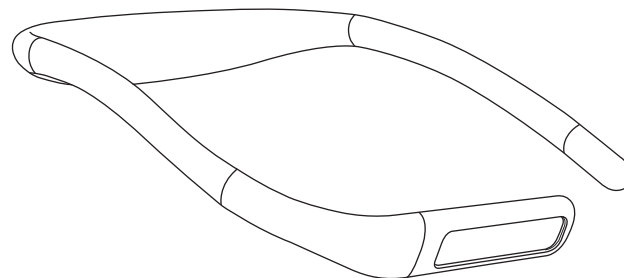
✉ onlinebazaarstore@hotmail.com

☎ 06-23234236

AQUILA

AQUILA NEKLAMP

AQUILA



De neklamp van Aquila kan gebruikt worden als neklamp, maar ook als staande tafellamp. Ideaal voor tijdens het lezen of tijdens het knutselen!

Handleiding

Verschillende functies

1. Geheugen functie:

Nadat de neklamp 30 seconden heeft aangestaan zullen de instellingen onthouden worden voor de volgende keer.



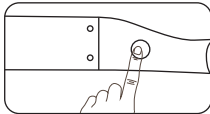
Wit licht



Warm wit licht

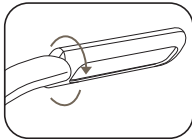


Warm licht



2. Helderheid:

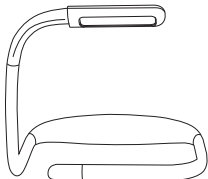
Houd de knop ingedrukt om de helderheid aan te passen



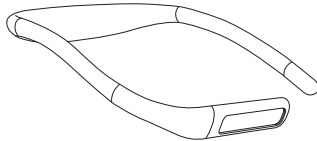
3. De lamp kan 270 graden gedraaid worden

Doordat je de lamp kan draaien heeft u perfect zicht op alles wat u doet. Lezen, knutselen of buiten aan het werk zijn is geen probleem!

4. Te gebruiken als staande lamp of als neklamp



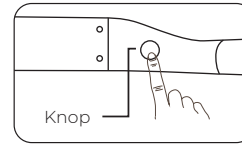
Staande tafellamp



Neklamp



Hoe te gebruiken?



1. Klik 1 keer op de knop om de kleur te veranderen
2. Houd de knop ingedrukt om helderheid te veranderen
3. Na 30 seconden zal de lamp de instellingen onthouden
4. Klik 2 keer achter elkaar op de knop om de instellingen te resetten

1. Opladen kan met de bijgeleverde USB kabel.
2. Als de batterij leeg is, schakelt de neklamp vanzelf uit.
3. Tijdens het opladen brandt een rood lampje, als de neklamp volledig is opgeladen gaat het lampje uit.
4. Tijdens het dragen zit de lamp aan de rechterkant.
5. De lamp kan ook gebruikt worden als tafellamp.
6. De lamp kan naar wens gedraaid worden.

