

CATÁLOGO HERRAMIENTAS DESTACADAS RIDGID



CASA MATRIZ SANTIAGO
Avda. Presidente Eduardo Frei Montalva
#6008, Caletera Poniente
Quilicura, Chile.

www.feram.cl
(+56) 22 592 2000
(+56) 22 592 2050
feram@feram.cl

IQUIQUE • ANTOFAGASTA • COPIAPÓ • VALPARAÍSO • CONCEPCIÓN • PUERTO MONTT

RIDGID

FERAM[®]
TU EQUIPO DE APOYO

Equipos de Piping, Corte de cañería, Roscado eléctrico y manual.

Son Equipos y Herramientas heavy duty, diseñados para trabajar en terreno o en obra, con la versatilidad de sus diseños pueden realizar diferentes tipos de mecanizados para el aérea hídrica, calderería, eléctrica, Redes de incendio entre muchas más.

515.4160



ROSCADORA 1/2 - 4" NPT Nº
1224 C/1 GL ACEITE

MODELO: 31442

515.4062



ROSCADORA 1/2 - 2" NPT Nº
300C 54482 CON ACEITE

MODELO: 300C

515.4070



ROSCADORA 1/2 - 2"
NPT Nº 535

MODELO: 96507

515.1320



TERRAJA
AUTOPROPULSADA HS 4 -
6" NPT Nº 161

MODELO: 161 NPT, NPSM

515.4030



MOTOPROPULSOR SOLO
1/8" - 2" Nº 300 230V

MODELO: 75435

516.5620



DESTAPADORA FLEXSHAFT
2" A 4" SIN TALADRO

MODELO: 64273

516.5910



DESTAPADORA KJ2200-2
CHORO AGUA PRESION

MODELO: KJ2200-2

549.4837



DESTAPADORA K-1500SP-A
CABLE C-11 EQUIPO
ESTÁND

MODELO: K-1500SP-A

516.5030



BARRENA INODORO K-6
LRG 1.8 M CAB BULBO
EX59797

MODELO: 56658

862.5160



BOMBA ELECTRICA
PRUEBA DE PRESION
60BAR 1460E

MODELO: 19021

515.3490



CORTATUBO 258 SIN
MOTOPROPULSOR 2.1/2" -
8"

MODELO: 50767

515.4040



MOTOPROPULSOR SOLO
1/8" - 2" Nº 700 230V

MODELO: 41940

515.1110



TERRAJA MANUAL 12-R 1/2
- 2" NPT

MODELO: 36475

515.4342



ACEITERA CON
RECIPIENTE Nº 418

MODELO: 418

515.4570



NIPLERO Nº 819 DE 1/2-2"
NPT

MODELO: 51005

862.5965



MICRO-REEL+MICRO
EXPLORER
30M+CONTADOR EX35193

MODELO: 40808

862.5964



MICRO-EXPLORER INSP
17MM X 3" COLOR CA-350

MODELO: 55898

862.6062



EQUIPO LOCALIZADOR
LINEAS Seek Tech SR-20

MODELO: 21893

549.4596



DESTAPADORA ALTA
PRESION KJ-1750 220V

MODELO: KJ-1750

862.2250



CONGELADORA P/CAÑERIA
CU 1/2 A 2.1/2" SF-2500





















MODELO: 68962

Soporte cañerías y Maquinas

En la construcción de una planta celulosa, minera o la de un edificio siempre existirá la necesidad de trabajar con cañerías de diferentes diámetros y longitudes, las que se tendrán que soldar, roscar, cortar o ranurar. Para realizar ese mecanizado o trabajo deben estar en soportes que entreguen confianza y seguridad.

Llaves

Nuestras llaves Stillson están diseñada para un trabajo Heavy Duty. En terreno se ve la realidad, pero los verdaderos profesionales depositan la confían en RIDGID.

- | | | | | | | | | | |
|---|---|--|---|---|--|--|--|--|--|
| <p>515.4360</p>  <p>SOPORTE CON BANDEJA Y PATAS N° 100 A (EX 68212)</p> <p>MODELO: 92457</p> | <p>515.4370</p>  <p>SOPORTE CON BANDEJA Y RUEDAS N° 150(ex 68217)</p> <p>MODELO: 92462</p> | <p>515.4400</p>  <p>SOPORTE CON ARMARIO Y RUEDAS N° 200 (ex 68222)</p> <p>MODELO: 92467</p> | <p>515.4600</p>  <p>SOPORTE N° 1206 MOTOPROPULSOR 300 EX 83540</p> <p>MODELO: 42360</p> | <p>515.4630</p>  <p>SOPORTE N° VJ99 PARA TUBO 1/8-12''</p> <p>MODELO: 56662</p> | <p>515.0060</p>  <p>LLAVE STILLSON RECTA 24''</p> <p>MODELO: 31030</p> | <p>515.0070</p>  <p>LLAVE STILLSON RECTA 36''</p> <p>MODELO: 31035</p> | <p>515.0080</p>  <p>LLAVE STILLSON RECTA 48''</p> <p>MODELO: 31040</p> | <p>515.0090</p>  <p>LLAVE STILLSON RECTA 60''</p> <p>MODELO: 31045</p> | <p>515.0205</p>  <p>LLAVE STILLSON 824 MANGO ALUMINIO 24''</p> <p>MODELO: 31105</p> |
| <p>515.4632</p>  <p>SOPORTE N° VF-99 PLEGABLE P/TUBO HASTA 12''</p> <p>MODELO: 22168</p> | <p>515.4650</p>  <p>SOPORTE PARA TUBO N° 965 12''</p> <p>MODELO: 83380</p> | <p>515.4660</p>  <p>SOPORTE PARA TUBO N° AR99 36''</p> <p>MODELO: 64642</p> | <p>549.4313</p>  <p>SOPORTE TUBO RJ-624 DIAMETRO MAX 24''</p> <p>MODELO: 96372</p> | <p>515.3150</p>  <p>PRENSA TRIPODE PORTATIL CON CADENA 460/12</p> <p>MODELO: 36278</p> | <p>515.0206</p>  <p>LLAVE STILLSON 836 MANGO ALUMINIO 36''</p> <p>MODELO: 31110</p> | <p>515.0208</p>  <p>LLAVE STILLSON 848 MANGO ALUMINIO 48''</p> <p>MODELO: 31115</p> | <p>515.0260</p>  <p>LLAVE RAPIDGRIP HD P/TUBO 10''</p> <p>MODELO: 10348</p> | <p>515.0352</p>  <p>LLAVE DE PALANCA COMPUESTA S-2</p> <p>MODELO: 31375</p> | <p>515.0354</p>  <p>LLAVE DE PALANCA COMPUESTA S-4A</p> <p>MODELO: 31380</p> |