



TEXAS CONNECTION


TEXAS CONNECTION s.r.o., Karlštejnská 208, 252 17 Tachlovice

NÁVOD NA MONTÁŽ PŘÍSTŘEŠEK DŘEVĚNÝ 3 x 6 m

POSTUP:

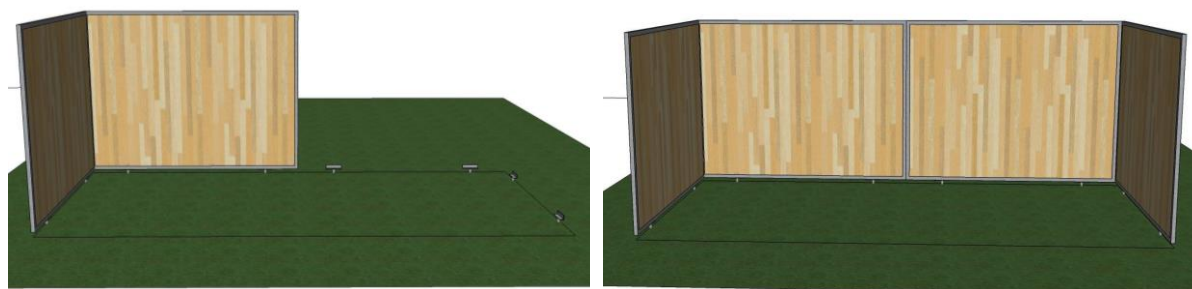
1- Zatlučení trnů do země


Trny zatlukáme postupně nejprve dva pod boční stěnu tak, aby do sebe byly cca 2 metry a oba mezi sebou ve vodorovné poloze. Stejně postupujeme s dalšími trny postupně mezi každým dalším měřit výšku vodováhou.



2- Stavba stěn

Postavíme boční stěnu (d.2,96 m) na trny a zajistíme podepřením proti pádu prkny. Dále postavíme zadní stěnu (d. 3 m) tak, aby vznikl první roh. Stěny spojíme pomocí plechových spojovacích plechů a samořezných vrtů 6,3x22 mm. Stejnými vruty připevníme všechny stěny k trnům. Stejným způsobem postavíme zadní stěnu a také další boční stěnu.





4 - Montáž bočních nástaveb

Na boční stěny nasadíme šikmé nástavce a připevníme pomocí spojovacích plechů 2 ks na jeden nástavec) a samořezných vrtů.



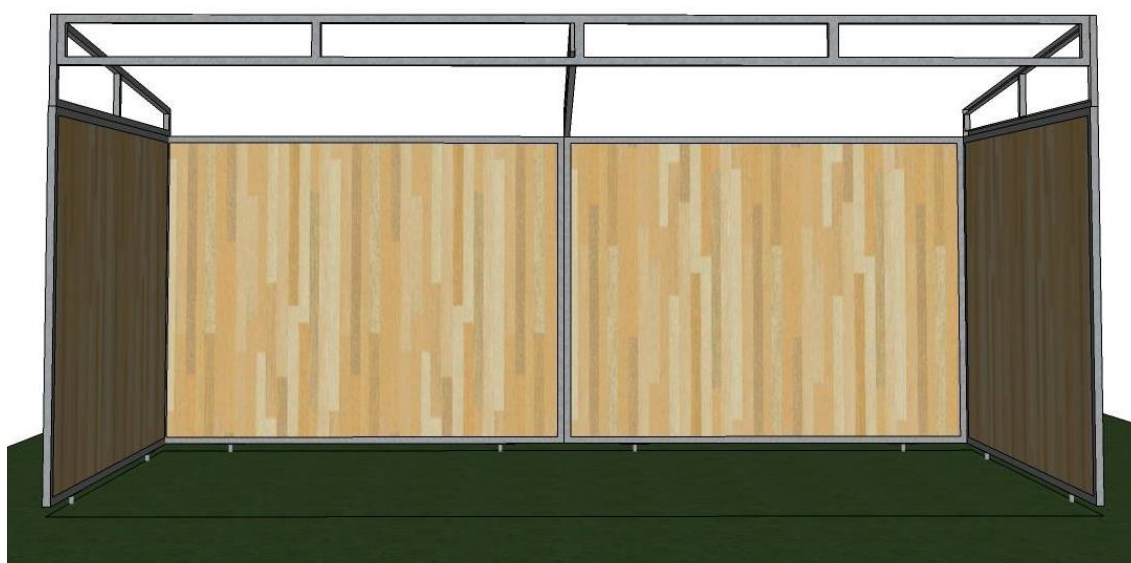
5 - Montáž hlavního vazníku

Mezi šikmé nástavce přimontujeme hlavní vazník pomocí dlouhých metrických šroubů 10x100.



6 - Montáž středového vazníku

Nasadíme a přimontujeme středový vazník, který spojuje zadní stěny s předním vazníkem. Ujistěte se, aby středový vazník byl rovnoběžně s boční stěnou.





TEXAS CONNECTION

TEXAS CONNECTION s.r.o., Karlštejská 208, 252 17 Tachlovice

7 - Montáž prken mezi vazník

Mezi středový vazník a šikmé nástavce namontujeme prkna pomocí vratových šroubů 8x50.



8 - Montáž trapézových plechů

Při montáži trapézových plechů je potřeba všechny plechy položit na střechu a usadit je, aby vznikl stejný přesah po celém obvodu přístřešku. Dále postupně pomocí aku vrtačky a samořezných vrtů 4,3 x 32 připevňujeme plechy ke konstrukci. Nejdříve na přední straně kde hlídáme pravidelný přesah cca 15 cm, poté na zadní stěně nakonec k prknům uprostřed, vždy vrt do každé druhé vlny a na krajích dva vrtů (nevynechat vlnu).



Použité díly:

8 x zatloukáací trn

2 x dřevěná stěna zadní d. 3 m

2 x dřevěná boční stěna d. 2,96 m

10 x spojovací plech 7 x 8 cm 10 ks

2 x boční nástavba

1 x vazník hlavní

1 x středový vazník

3 x dřevěné prkno d. 2,91 m

3 x dřevěné prkno d. 2,95 m

6 x trapézový plech

1 x spojovací materiál (samořezný vrut 6,3x22 52 ks, M 10x100 6 ks, VS 8 x 50 24 ks, samořezný vrut 4,3x32 132 ks)