

# KINGS AND GODS

## RECHERCHE DE TAILLE DE BAGUE - OPTION I

---

1

Placez l'anneau qui correspond à votre bague cible sur les cercles.

2

Veillez à ce que l'intérieur de l'anneau soit aligné sur l'extérieur du cercle.

3

Si votre résultat est entre deux tailles, vous pouvez nous contacter pour obtenir la bague à votre taille.

6

6.5

16.45 mm

16.9 mm

7

7.5

8

8.5

9

9.5

10

17.3 mm

17.7 mm

18.2 mm

18.5 mm

19 mm

19.4 mm

19.8 mm

10.5

11

11.5

12

12.5

13

20.2 mm

20.6 mm

21 mm

21.4 mm

21.8 mm

22.2 mm

---

Vous avez besoin d'une autre taille ? Sélectionnez "Sur mesure" dans le menu déroulant des tailles avant de passer commande.



# KINGS AND GODS

## RECHERCHE DE TAILLE DE BAGUE - OPTION II

---

1

Procurez-vous une ficelle ou utilisez une simple bande de papier (d'environ 6 pouces de long).



2

Enroulez la ficelle ou la bande autour de la base de votre doigt.

3

Faites une marque sur le point où vous voyez qu'il se chevauche.

4

Placez la ficelle ou le papier sur les lignes pour découvrir votre taille de bague.

5

Si votre résultat se situe entre deux tailles, vous pouvez choisir la plus grande taille.

Size 5 - 49.5 mm



Size 6 - 51.5 mm




Size 7 - 54.0 mm




Size 8 - 56.6 mm



Size 9 - 59.1 mm




Size 10 - 61.6 mm



Size 11 - 64.1 mm



Size 12 - 66.6 mm



Size 13 - 69.1 mm



Size 14 - 72.6 mm



---

Vous avez besoin d'une autre taille ? Sélectionnez "Sur mesure" dans le menu déroulant des tailles avant de passer commande.

# KINGS AND GODS

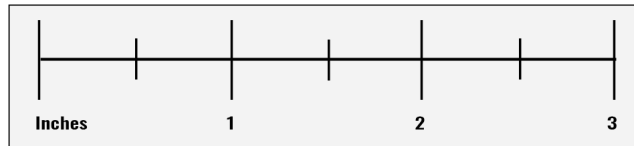
## RECHERCHE DE TAILLE DE BAGUE - OPTION III

---

1

Imprimez cette page à l'échelle 100 % pour vous assurer que la mesure est correcte.

Pour vous assurer que la page est imprimée à l'échelle 100 %, comparez la règle sur la page avec une vraie règle pour confirmer qu'elles correspondent...



2

Découpez soigneusement le gabarit de la bague.

Faites une fente dans le gabarit en coupant le long de la ligne pointillée.


3

Passez la pointe de l'aiguille dans la fente.

Placez le calibre de bague autour de votre doigt

Tirez légèrement sur l'extrémité pointue pour qu'elle s'adapte confortablement à votre doigt.

Votre taille de bague approximative devrait être le chiffre le plus proche de l'ouverture.



---

Vous avez besoin d'une autre taille ? Sélectionnez "Sur mesure" dans le menu déroulant des tailles avant de passer commande.

# KINGS AND GODS

TABLEAU DE CONVERSION INTERNATIONAL

Diameter (mm)	United States & Canada	Europe	UK, Australia & South Africa	India	China	Singapore & Japan	Hong Kong
14.01	3	44	F½	4	6	4	6
14.33		45	G	5		5	
14.5	3½		G½		7		7.5
14.65		46	H	6		6	
14.97	4	47	H½	7	8	7	9
15.1			I		9		
15.29	4½	48	I½	8		8	10
15.5			J				
15.61	5	49	J½	9	10	9	11
15.92		50	K	10			
16.1	5½		K½		11	10	12
16.24		51	L	11			
16.56	6	52	L½	12	12	11	13
16.7			M		13	12	
16.88	6½	53	M½	13		13	14.5
17.1			N		14		
17.2	7	54	N½	14		14	16
17.52		55	O	15	15		
17.7	7½		O½			15	17
17.83		56	P	16	16		
18.15	8	57	P½	17	17	16	
18.2							18
18.3			Q				
18.47	8½	58	Q½	18	18	17	19
18.79		59	R	19			
19.0	9		R½		19	18	20.5
19.11		60	S	20	20		
19.43	9½	61	S½	21		19	22
19.6			T		21		
19.75	10	62	T½	22		20	23
20.0			U	23	22	21	
20.06	10½	63	U½	24		22	24
20.38		64	V		23		
20.6	11		V½	25		23	25
20.70		65	W		24		
21.02	11½	66	W½	26	25	24	26
21.2			X				
21.34	12	67	X½	27	26	25	27.75
21.6			Y	28			
21.66	12½	68	Z			26	
21.97		69	Z½	29			
22.29	13	70		30		27	30
22.4			Z+1				
22.61	13½	71	Z+2	31			
22.9				32			
23.2				33			
23.5				34			
23.9				35			
24.2				36			