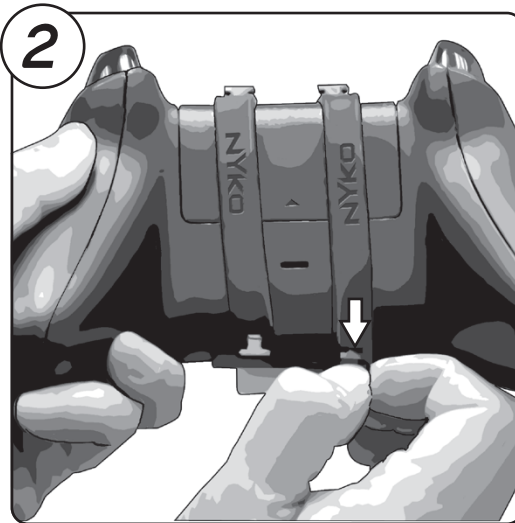



SMART CLIP™

Quick Setup Guide



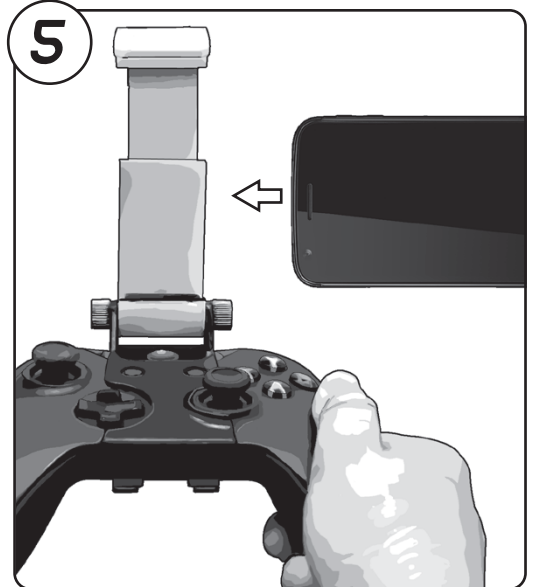
NYKO®

Register this product online:
Enregistrer ce produit sur Internet:

www.nyko.com

Nyko® and Smart Clip are trademarks of Nyko Technologies, Inc.
©2014 Nyko Technologies, Inc. All Rights Reserved.

Item# 86102



GB FEATURES:

Includes one Smart Clip and elastic mounting straps. Two additional replacement straps are included for future use.

ATTACHING TO CONTROLLER:

1. Place smart clip over XBOX One controller as shown.
2. Fasten two elastic straps as illustrated.
3. Loosen thumb screw to allow rotation of clip.
4. Set to desired angle.
5. Tighten screw until angle is held firmly with device inserted.
6. Insert Smart Glass compatible smartphone into the spring loaded clip.

IMPORTANT:

Remember to loosen the position locking thumb screw prior to lowering the spring arm. Failure to do so may cause damage to the device.

CARE AND MAINTENANCE:

- Do not apply excessive force to adjustable arm, as doing so can damage mechanism.
- Always loosen thumb screw until device angle can be adjusted easily, rotating it gently into desired position.
- Avoid exposure to excess moisture or Sunlight
- To clean, wipe with use solvents or strong detergents.
- Store 2 extra elastics in a cool, dry place for future use.

TECHNICAL SUPPORT

We appreciate your support of Nyko products, and endeavor to guarantee your satisfaction with this purchase. If you are experiencing difficulties, please contact us:

Online: www.nyko.com

Email: customersupport@nyko.com

Phone: +1-888-400-6956

Nyko Product Limited Warranty

This Nyko product is warranted to the original purchaser for the product's normal intended use for a period of ninety (90) days from the date of purchase. If a defect covered under this warranty occurs, Nyko will replace or repair the product or its defective parts, at Nyko's option, at no charge. This warranty does not apply to defects resulting from misuse or modification of the product. The product should be returned with proof of purchase, a brief statement of the claimed defect, and the purchaser's contact information, to: Nyko Technologies, Inc., 1990 Westwood Blvd., 3rd Floor, Los Angeles, CA 90025, with freight charges prepaid. Please allow 3-4 weeks for processing.

FR CARACTERISTIQUES:

Contient un Smart Clip et des sangles élastiques de montage. Comprend deux sangles de rechange.

CONNECTION À LA MANETTE:

1. Placer le Smart Clip sur la manette XBOX One comme indiqué.
2. Attachez les sangles élastiques conformément à l'illustration.
3. Desserrez la vis de fixation pour permettre d'ajuster la pince.
4. Réglez à l'angle désiré.
5. Serrez la vis jusqu'à ce que la pince soit fermement maintenue à l'angle souhaité.
6. Insérez un smartphone compatible Smart Glass dans la pince à ressort.

IMPORTANT:

Ne pas oublier de desserrer la vis de position avant d'abaisser le bras du ressort. Le non-respect de cette précaution risque d'endommager le produit.

ENTRETIEN ET MAINTENANCE:

- Ne pas forcer sur le bras ajustable, au risque d'endommager le mécanisme.
- Desserrez la vis jusqu'à ce que l'angle de l'appareil puisse être facilement ajusté en le tournant doucement.
- Éviter l'exposition à l'humidité ou aux rayons du soleil.
- Nettoyer avec un chiffon humide. Ne pas utiliser de détergents ou de dissolvants.
- Conserver les élastiques de rechange dans un endroit frais et sec.

SUPPORT TECHNIQUE

Nous vous remercions de votre confiance, et nous tenons à vous garantir satisfaction avec votre achat. Si vous avez des problèmes difficile à résoudre, veuillez nous contacter:

Internet: www.nyko.com

Email: customersupport@nyko.com

Tel: +1-888-400-6956

Garantie Limitée des Produits Nyko

NYKO garantit ce produit à l'acheteur d'origine pendant une période de quatre-vingt dix jours (90) à compter de la date d'achat, pourvu qu'il soit utilisé selon l'emploi prévu dans des conditions d'utilisation normales. Si un défaut non couvert au titre de la garantie survient, Nyko se réserve le droit de remplacer ou réparer le produit ou les pièces défectueuses à ses frais. Cette garantie ne couvre pas les défauts découlant d'un emploi inadéquat ou de modifications de ce produit. Le produit devra être retourné accompagné du reçu daté d'achat, d'une brève déclaration du défaut et des coordonnées de l'acheteur pour le renvoi à: Nyko Technologies, Inc, 1990 Westwood Blvd., 3rd floor, Los Angeles, CA 90025, port préaffranchi. Les demandes seront traitées en 3 à 4 semaines.