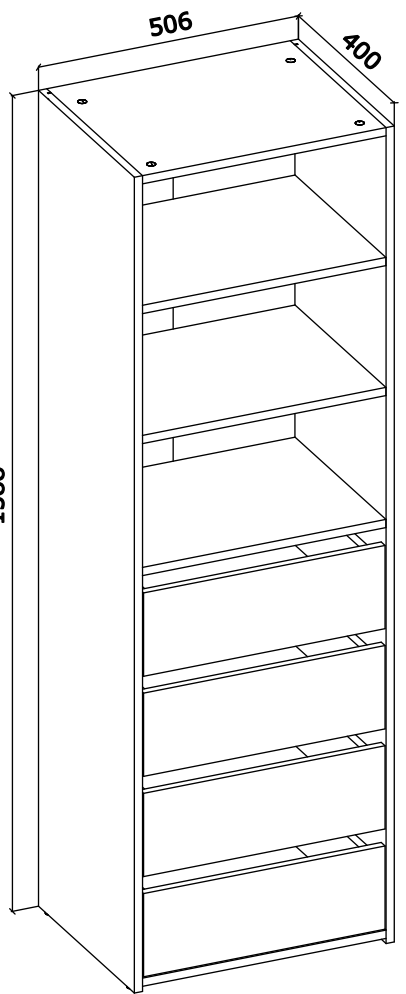


# GENEVA THREE SHELF/FOUR DRAWER WARDROBE

## Assembly instructions



1581



- Easy to install video instructions

	<p><b>Сварта: Informația</b>          Urmăriți eticheta.          Sigiliți și informația</p> <p><b>AVERTENZA</b></p> <p>Leggere attentamente.          Conservare queste informazioni per ulteriori informazioni.</p> <p><b>ATTENCIÓN</b></p> <p>Leer detenidamente.          Guardar esta información para consultarla en el futuro.</p> <p><b>УВАГА</b></p> <p>Об'єктивно прочитати та зберегти цю інформацію на майбутнє.</p>
<p><b>Important information</b>          Read carefully.          Keep this information for further reference.</p> <p><b>WARNING</b></p> <p>Serious or fatal crushing injuries can occur from furniture top-over. To prevent this furniture from tipping over it must be permanently fixed to the wall.</p> <p>Filing devices for the wall are not included since different wall materials require different types of anchors. For more information on how to fix the wall in your home, for advice on suitable filing systems, contact your local specialized dealer.</p>	<p><b>Belangrijke informatie</b>          Goed lezen.          Bewaar deze informatie voor toekomstig gebruik.</p> <p><b>WAARSCHUWING</b></p> <p>Wanneer meubel omvalt, kan er ernstig of levensbedreigend letsel mogelijk zijn ontstaan. Om te voorkomen dat dit meubel omvalt, dient dit permanent aan de wand te worden bevestigd.</p> <p>Bewegingsinrichting voor de wand is niet inbegrepen aangezien verschillende wandmaterialen verschillende soorten bevestigingsinrichting vereisen. Ga voor meer informatie over hoe u de muur in uw huis kunt vastzetten, raadpleeg uw lokale gespecialiseerde dealer voor advies over geschikt bevestigingsmateriaal.</p>
<p><b>Wichtige Information</b>          Sorgfältig lesen.          Diese Information aufbewahren.</p> <p><b>DEUTSCHE ANLEITUNG</b></p> <p>Wenn Möbelschubladen umkippen, können ernste oder lebensgefährliche Verletzungen durch Einklemmen der Finger eintreten. Um zu verhindern, dass das Möbel umkippt, muss es dauerhaft an der Wand verankert werden.</p> <p>Beidhänge für die Wandbefestigung sind nicht inbegriffen, da verschiedene Wandmaterialien unterschiedliche Befestigungsmittel erfordern. Für weitere Informationen über geeignete Befestigungsmittel für Ihre Wohnung, wenden Sie sich an Ihren Fachhändler.</p>	<p><b>Важна інформація</b>          Прочитати уважливо.          Зберегти цю інформацію на майбутнє.</p> <p><b>ВНИМАНИЕ</b></p> <p>При опрокидывании шкафа возможны серьезные травмы. Чтобы избежать опрокидывания шкафа, необходимо надежно закрепить его на стене.</p> <p>Крепежные устройства для фиксации на стене не входят в комплект поставки. Поскольку различные материалы стен требуют различных типов крепежных устройств, для получения информации о том, как правильно закрепить шкаф на стене в вашем доме, обратитесь к местному специалисту за советом.</p>
<p><b>Ważne informacje</b>          Przeczytaj uważnie.          Zadbaj o zachowanie tych informacji.</p> <p><b>PL</b></p> <p><b>UWAGA</b></p> <p>Przełożenie szafki może doprowadzić do poważnych obrażeń ciała. Aby zapobiec przewróceniu szafki, należy ją trwale przytworzyć do ściany.</p> <p>W zestawie nie znajdują się urządzenia mocujące, ponieważ różne rodzaje materiałów ściennych wymagają różnych rodzajów urządzeń mocujących. Aby uzyskać więcej informacji na temat odpowiednich urządzeń mocujących do Twojej przestrzeni, skontaktuj się z lokalnym specjalistą.</p>	<p><b>Informazioni importanti</b>          Leggere con attenzione.          Conservare queste informazioni per un'ulteriore consultazione.</p> <p><b>FR</b></p> <p><b>AVERTISSEMENT</b></p> <p>Priservern tillfälligt omfallna, kan det ske allvarliga skador. För att förhindra detta måste du alltid fäst skåpet permanent till väggen.</p> <p>Läs försiktigt igen på befästelse för att förhindra att du skadar dig själv eller andra personer. Olika typer av väggar kräver olika typer av fästmedel. För mer information om hur du fäster skåpet på väggen, kontakta din lokala specialiserade återförsäljare.</p>
<p><b>Ważne informacje</b>          Przeczytaj uważnie.          Zadbaj o zachowanie tych informacji.</p> <p><b>PL</b></p> <p><b>UWAGA</b></p> <p>Aszystwa do montażu szafki nie należy umieszczać na ścianach, które nie zostały odpowiednio przygotowane. Aby zapobiec przewróceniu szafki, należy ją trwale przytworzyć do ściany.</p> <p>Osłony drzwi nie należy mocować bezpośrednio do ściany. Aby uzyskać więcej informacji na temat prawidłowego mocowania osłon, skontaktuj się z lokalnym specjalistą.</p>	<p><b>Informazioni importanti</b>          Leggere con attenzione.          Conservare queste informazioni per un'ulteriore consultazione.</p> <p><b>IT</b></p> <p><b>IMPORTANTE</b></p> <p>Asiustata de montaj a dulzilor nu trebuie realizată pe pereții care nu au fost adecvat pregătiti. Pentru a preveni răsturnarea dulzilor, acestea trebuie fixate permanent de perete.</p> <p>Osajile ușilor nu trebuie montate direct pe perete. Pentru mai multe informații despre montajul corect al osajilor, contactați vânzătorul specializat din zona.</p>
<p><b>Ważne informacje</b>          Przeczytaj uważnie.          Zadbaj o zachowanie tych informacji.</p> <p><b>PL</b></p> <p><b>UWAGA</b></p> <p>Przed rozpoczęciem montażu należy sprawdzić, czy ściana jest odpowiednio przygotowana. Aby zapobiec przewróceniu szafki, należy ją trwale przytworzyć do ściany.</p> <p>Przed montażem osłon drzwi należy sprawdzić, czy ściana jest odpowiednio przygotowana. Aby uzyskać więcej informacji na temat prawidłowego mocowania osłon, skontaktuj się z lokalnym specjalistą.</p>	<p><b>Wichtige Informationen</b>          Lesen Sie sorgfältig.          Bitte diese Informationen für den Fall der Notwendigkeit aufbewahren.</p> <p><b>DE</b></p> <p><b>WICHTIG</b></p> <p>Bevor Sie mit dem Einbau beginnen, überprüfen Sie, ob die Wand für die Befestigung des Schreibrars geeignet ist. Um ein Umkippen zu vermeiden, muss das Schreibrar dauerhaft an der Wand befestigt werden.</p> <p>Bevor Sie die Türabdeckungen montieren, überprüfen Sie, ob die Wand für die Befestigung der Abdeckungen geeignet ist. Für weitere Informationen über die richtige Befestigung der Abdeckungen, wenden Sie sich an Ihren Fachhändler.</p>
<p><b>Ważne informacje</b>          Przeczytaj uważnie.          Zadbaj o zachowanie tych informacji.</p> <p><b>PL</b></p> <p><b>UWAGA</b></p> <p>Przed rozpoczęciem montażu należy sprawdzić, czy ściana jest odpowiednio przygotowana. Aby zapobiec przewróceniu szafki, należy ją trwale przytworzyć do ściany.</p> <p>Przed montażem osłon drzwi należy sprawdzić, czy ściana jest odpowiednio przygotowana. Aby uzyskać więcej informacji na temat prawidłowego mocowania osłon, skontaktuj się z lokalnym specjalistą.</p>	<p><b>Важна інформація</b>          Прочитати уважливо.          Зберегти цю інформацію на майбутнє.</p> <p><b>ВНИМАНИЕ</b></p> <p>Перед началом монтажа необходимо проверить, подходит ли стена для крепления. Чтобы избежать опрокидывания шкафа, необходимо надежно закрепить его на стене.</p> <p>Перед установкой дверных накладок необходимо проверить, подходит ли стена для крепления. Для получения дополнительной информации о правильном креплении накладок, обратитесь к местному специалисту.</p>

**Made in Ukraine**

**RU** **ВНИМАНИЕ**

Организациям не следует оказывать давление на производителей мебели, чтобы они изменили место производства. Компания производит мебель в Украине, и это не изменится. Пожалуйста, сообщите нам, если вы заметили что-либо необычное в нашей мебели.

**RU** **ВНИМАНИЕ**

Организациям не следует оказывать давление на производителей мебели, чтобы они изменили место производства. Компания производит мебель в Украине, и это не изменится. Пожалуйста, сообщите нам, если вы заметили что-либо необычное в нашей мебели.

**RU** **ВНИМАНИЕ**

Организациям не следует оказывать давление на производителей мебели, чтобы они изменили место производства. Компания производит мебель в Украине, и это не изменится. Пожалуйста, сообщите нам, если вы заметили что-либо необычное в нашей мебели.

**RU** **ВНИМАНИЕ**

Организациям не следует оказывать давление на производителей мебели, чтобы они изменили место производства. Компания производит мебель в Украине, и это не изменится. Пожалуйста, сообщите нам, если вы заметили что-либо необычное в нашей мебели.

**RU** **ВНИМАНИЕ**

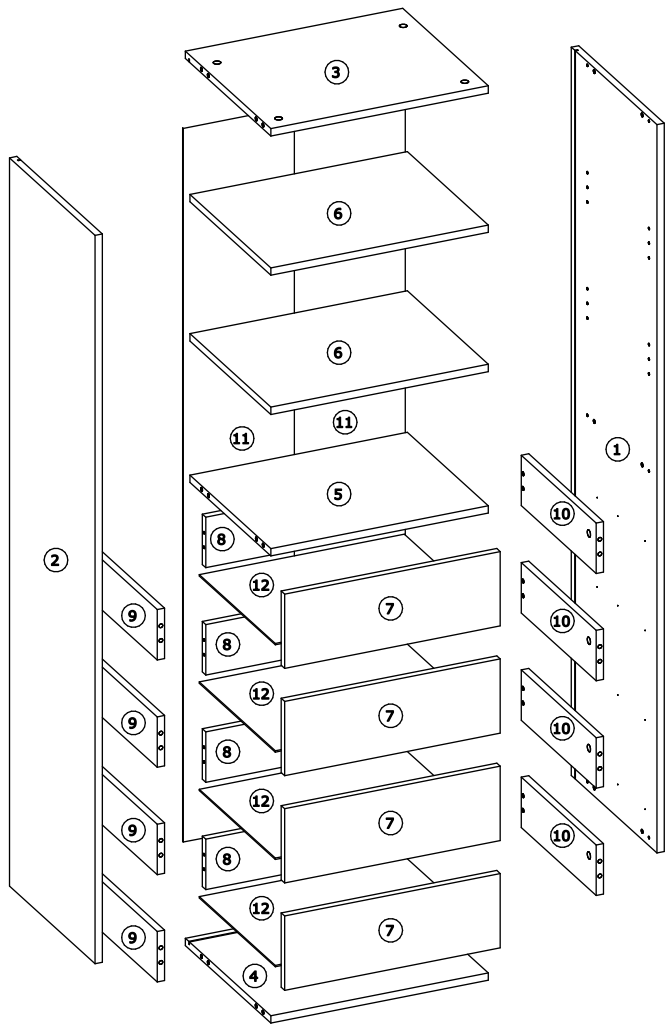
Организациям не следует оказывать давление на производителей мебели, чтобы они изменили место производства. Компания производит мебель в Украине, и это не изменится. Пожалуйста, сообщите нам, если вы заметили что-либо необычное в нашей мебели.

**RU** **ВНИМАНИЕ**

Организациям не следует оказывать давление на производителей мебели, чтобы они изменили место производства. Компания производит мебель в Украине, и это не изменится. Пожалуйста, сообщите нам, если вы заметили что-либо необычное в нашей мебели.

**RU** **ВНИМАНИЕ**

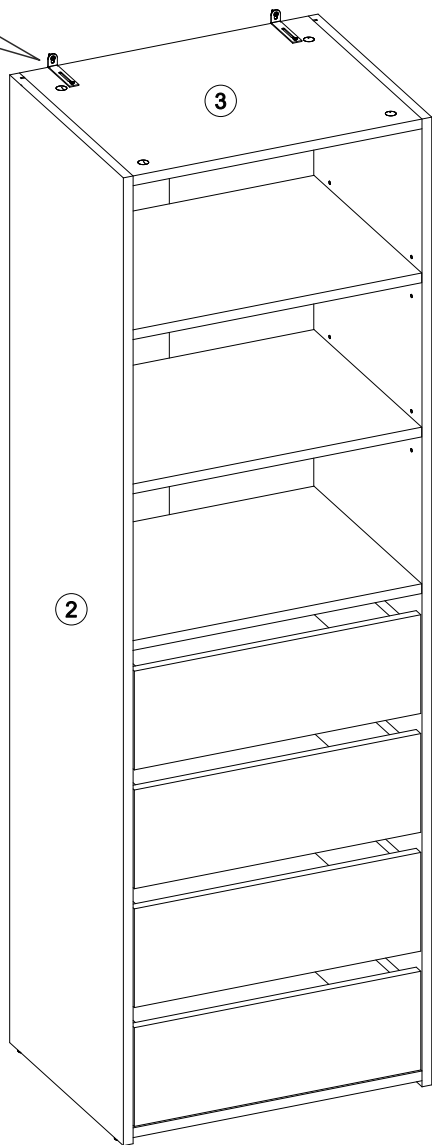
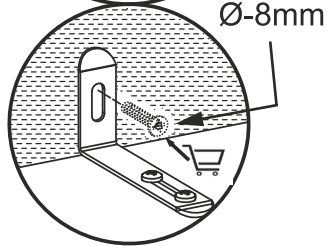
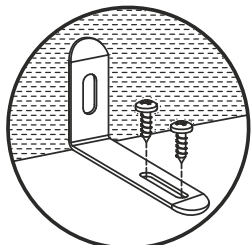
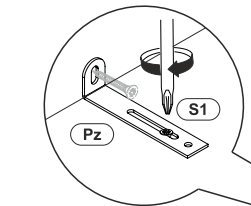
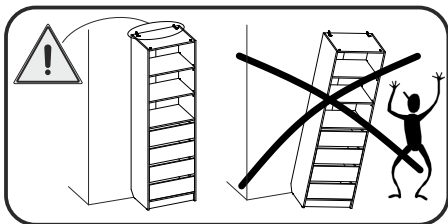
Организациям не следует оказывать давление на производителей мебели, чтобы они изменили место производства. Компания производит мебель в Украине, и это не изменится. Пожалуйста, сообщите нам, если вы заметили что-либо необычное в нашей мебели.



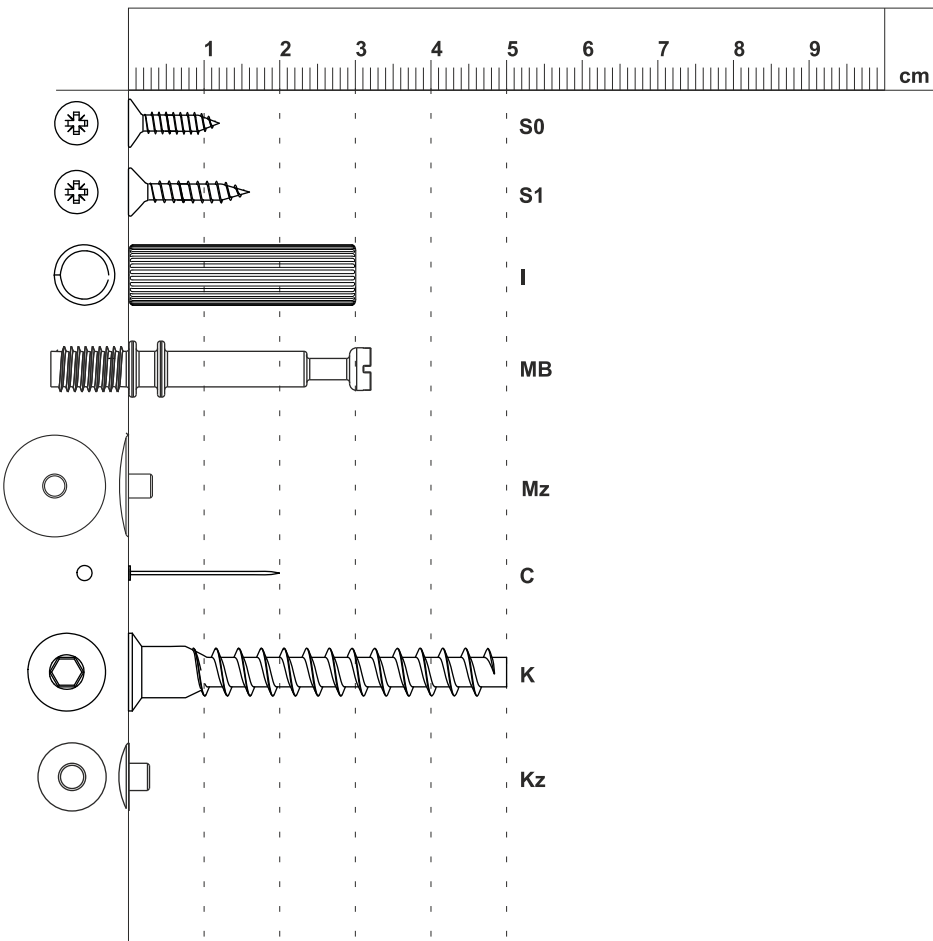
○ 1		x 1	1588 mm	400 mm	16 mm
○ 2		x 1	1588 mm	400 mm	16 mm
○ 3		x 1	474 mm	400 mm	16 mm
○ 4		x 1	474 mm	400 mm	16 mm
○ 5		x 1	474 mm	379 mm	16 mm
○ 6		x 2	474 mm	379 mm	16 mm
○ 7		x 4	162 mm	470 mm	16 mm
○ 8		x 4	417 mm	110 mm	16 mm
○ 9		x 4	350 mm	110 mm	16 mm
○ 10		x 4	350 mm	110 mm	16 mm
○ 11		x 2	1556 mm	242 mm	3 mm
○ 12		x 4	447 mm	355 mm	3 mm

11

Pz	S1
x 2	x 4
	3.5x16



C	D5	I	F	M	MB
x 52	x 2	x 20	x 16	x 20	x 20
1.6x20		8x30			
Mz	N	O	K	Kz	X
x 20	x 4	x 8	x 16	x 16	x 4
			6.4x50		L=350 mm
S0	S1	Pz	KK	J	
x 16	x 52	x 2	x 1	x 8	
3.5x12	3.5x16				



**THIS PRODUCT SHOULD BE PERMANENTLY ANCHORED TO THE WALL OR OTHER SUITABLE SURFACE TO AVOID SERIOUS INJURY OR DEATH.**

TO HELP AVOID ANY SERIOUS INJURY OR DEATH, THIS PRODUCT INCLUDES AN L BRACKET TO PREVENT TOPPLING. WE STRONGLY RECOMMEND THAT THIS PRODUCT BE PERMANENTLY FIXED TO THE WALL OR OTHER SUITABLE SURFACE. FIXING HARDWARE IS NOT INCLUDED SINCE DIFFERENT SURFACE MATERIALS REQUIRE DIFFERENT ATTACHMENTS. PLEASE SEEK PROFESSIONAL ADVICE IF YOU ARE IN DOUBT WHAT FIXING HARDWARE TO USE. REGULARLY CHECK YOUR FIXING DEVICE.

