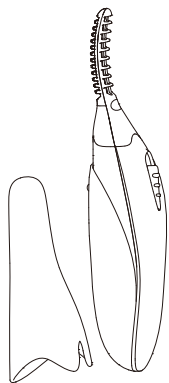


## Hot Eyelash Curler

ホットアイラッシュカーラー

## 取扱説明書・保証書



製品についてのお問い合わせは下記まで

シンプルマインド カスタマーセンター

電話 03-6662-7106

【受付時間】  
10:00~12:00/13:00~17:00  
(土日祝日を除く)【住所】  
〒125-0062  
東京都葛飾区青戸4-18-12  
ソーケンビル4F

この度は本製品をお買い上げいただき、誠にありがとうございます。お使いになる前に本書を必ずお読みのうえ、正しくお使いください。また、本書は大切に保管してください。

BA-SMHB005-02-2207

## 安全上のご注意

ご使用前に、この「安全上のご注意」をよくお読みのうえ正しくお使いください。本書には、ご使用になる方や他の方々への危害、財産への損害を未然に防ぐため必ず守っていただきたい事項を示しています。

## ⚠ 危険

この表示の注意事項を守らず誤った使用をすると、【死亡や大けがなどの人身事故が生じる可能性が想定される】内容を表記しています。

## ⚠ 警告

この表示の注意事項を守らず誤った使用をすると、【死亡または重傷を負う可能性が想定される】内容を表記しています。

## ⚠ 注意

この表示の注意事項を守らず誤った使用をすると、【物品の損害の発生や軽傷を負う可能性が想定される】内容を表記しています。

お守りいただく内容を、次の絵表示で区分して説明しています。

⊘ 禁止マーク ⊘ は、してはいけないこと【禁止】を示しています。

❗ 指示マーク ❗ は、必ず行うこと【強制】を示しています。

## ⚠ 危険

❗ 電池からもれた液体が目に入ったときは、失明など障害の恐れがありますので、こすらずにすぐに水道水などの大量のきれいな水で充分に洗った後、医師の治療を受けてください。

## ⚠ 警告

⊘ 電池の ⊕ と ⊖ を逆にして使用しないでください。ショートなどで異常反応を起こしたりして、液漏れや発熱、破裂などによる本体の故障、けがの原因になります。

⊘ 新しい電池と使用した電池や古い電池、種類の異なる電池などを混ぜて使用しないでください。液漏れや発熱、破裂などによる本体の故障、けがの原因になります。

⊘ 本製品の分解や修理、改造はしないでください。故障やけがの原因になります。

⊘ 濡れた手で手の操作や電池の取扱いはしないでください。

⊘ お子様には使用しないでください。また、お子様の手の届かない場所に保管してください。

⊘ 本製品を落としたり、強い衝撃を加えたりしないでください。けがや故障の原因になります。

保証書 ※空欄部分に販売店名、お買い上げ年月日を必ずご記入ください。

品名	フェスティノ ホットアイラッシュカーラー (SMHB-005)		
保証期間	本体お買い上げ日より半年間		
お買い上げ日	年	月	日
販売店名	〈お客様〉		
	お名前		
	ご住所		
	電話番号		

発売元: ウィナーズ株式会社 製造元: シンプルマインド株式会社

## 仕様

品名	フェスティノ ホットアイラッシュカーラー
品番	SMHB-005
サイズ	約W24×D24×H115mm
重量	約15g (電池含まず)
電源	単4形アルカリ乾電池×1本 (別売)
使用時間目安	1日2分間の使用で約1ヶ月使用可能
付属品	キャップ、掃除用ブラシ、取扱説明書・保証書
材質	ABS
生産国	中国

※仕様、デザインは商品改良のため予告なく変更することがあります。

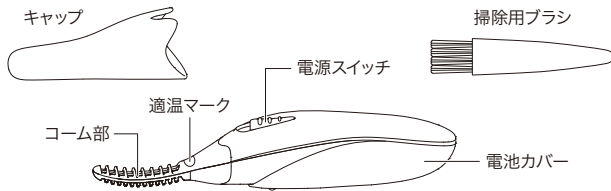
※LEDライト部分は交換できません。

- ❗ 電池や付属品は乳幼児の手の届かない所に保管してください。万が一電池を飲み込んだ場合は至急医師にご相談ください。
- ❗ 電池から漏れた液体が皮膚や衣服に付着した場合は、皮膚に障害を起こす恐れがありますので、すぐに大量の水道水などきれいな水で洗い流してください。
- ❗ 使い切った電池はすぐに取り外してください。本体に接続したまま長期間放置しますと、液漏れ、発熱、破裂の恐れがあり、本製品の故障の原因になります。
- ❗ 長期間使用しない場合は、本体から電池を取り外して保管してください。
- ❗ 異常、故障時は直ちに使用を中止してください。

## ⚠ 注意

- ⊘ まつ毛をカールさせる目的以外で使用したり、エクステに使用したりしないでください。
- ⊘ コンタクトレンズを着けた状態で使用しないでください。けがの原因になります。
- ⊘ コーム部をまぶたなどに当てないでください。火傷やけがの原因になります。熱さを感じた際はすぐに水で冷やしてください。
- ⊘ 結膜炎など目の病気の方は使用しないでください。目を傷つける原因になります。
- ⊘ 本製品は一人用です。複数の人と共用しないでください。感染症などの原因になります。
- ⊘ 本体を水につけたり、本体に水をかけたりしないでください。故障の原因になります。
- ⊘ 浴室や湿気の多い所での使用、保管はしないでください。故障の原因があります。
- ❗ 使用する乾電池に記載の注意文をよく読み、注意に従い正しく使用してください。誤った使用をすると、液漏れや発熱、破裂などによる本体の故障、けがの原因になります。
- ❗ ご使用前には、必ずコーム部の変形や破損などが無いか確認してください。事故やけがの恐れがあります。
- ❗ 周囲に人がいるときは、不意の動作に注意してください。火傷やけがの原因になります。
- ❗ 使用中、使用直後に目やまぶたに異常を感じたら、使用を中止し、専門医にご相談ください。
- ❗ 事故やけが、破損を防ぐため、使用後はスイッチをOFFにして、キャップを取り付けて保管してください。

## 各部の名称



## 電池の入れ方

- 1 キャップを取り外す** ※必ず電源スイッチがOFFの状態で行ってください。
- 2 電池カバーを取り外す**  
電池カバーを上から指で押さえながら矢印の方向にスライドします。
- 3 ⊕⊖の向きを確認し電池を入れる**  
単4形アルカリ乾電池(別売)を1本入れます。
- 4 電池カバーを取り付ける**  
カチッと音がするまで押し込みます。

**注意** 電池の⊕⊖を逆に使用したり、新しい電池と使用した電池や古い電池など種類の異なる電池を混ぜて使用したりしないでください。ショートなどで異常反応を起こしたりして、液漏れや発熱、破裂などによる本体の故障、けがの原因になります。

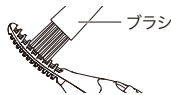
3

## お手入れの仕方

※必ず電源スイッチがOFFの状態で行ってください。 ※十分に冷めてから行ってください。

〈本体〉 薄めた石けん水を浸した柔らかい布をよく絞って汚れを拭き取ってください。

〈コーム部〉 付属のブラシで掃除してください。  
※ご使用のたびにお手入れすることをおすすめします。



**注意** ・水洗いは絶対にしないでください。故障の原因になります。  
・ベンジン、アルコール、シンナーなどの薬品類を使用しないでください。

## 故障かな?と思ったら

※故障かな?と思ったらときは、修理を依頼される前に下記のことをお調べください。

症状	主な原因	対処方法
適温マークの色が変わらない/ 温かくならない	電池が入っていない	新しい電池を⊕⊖の向きを確かめて入れてください。
	電池が正しい向きで入っていない	
	電池が消耗している	
まつ毛が 上がりにくい	室温が低い環境で使用している	室温20℃以上の環境で使用してください
	電池が消耗している	新しい電池を⊕⊖の向きを確かめて入れてください。
	コーム部にマスカラなどが付着している	コーム部を付属のブラシで掃除してください。

5

## 使い方

周囲温度は15℃~35℃でご使用ください。

15℃以下で使用すると、下記のような原因になります。

- カールがつきにくくなる
- 適温マークの色が変わるまでの時間が長くなる
- 電池寿命が短くなる

- 1 キャップを取り外す**
- 2 電源スイッチを「HI」(強)または「LO」(弱)にする**
- 3 適温になるまで、「HI」「LO」の目安時間待つ**  
「HI」(強)の時...約1~2分  
「LO」(弱)の時...約2~3分 (周囲温度25℃の場合)  
※適温マークがほんのり赤色から薄く変色したら使いどきです
- 4 まつ毛をカールする**  
お好みのカールになるまで、①~③を何度か繰り返します。



**Point** マスカラを塗り、乾くまで少し時間をおいてからカールすると仕上がりが良くなります。

**注意** ご使用前には、必ずコーム部の変形や破損などが無いか確認してください。事故やけがの恐れがあります。

4

## 保証規定

- 取扱説明書、本体貼付ラベルなどの注意書きに従ったご使用において、保証期間内に故障や品質不良が発生した場合は、当社が無償にて修理または交換いたします。
- ご転居の場合、またはご贈答品等の場合での修理のご依頼先は、お買い上げの販売店またはシンプルマインドカスタマーセンターへご連絡ください。
- 以下の場合は保証期間内でも有償修理になります。  
(イ)本保証書が提示されない場合  
(ロ)本保証書にお買い上げ年月日、お客様名、販売店名の記載がない場合、また字句を書き換えた場合  
(ハ)火災、地震、水害、落雷、その他天災地変及び公害、塩害、ガス害や異常電圧による故障および損傷  
(ニ)一般家庭用途以外(例えば業務用における長時間の使用)で生じた故障及び損傷  
(ホ)本体及び付属品の消耗・紛失、損傷など  
(ヘ)お買い上げ後の落下、衝撃などによる損傷、変形  
(ト)使用上の誤りや当社以外で行われた修理や改造による故障
- 本保証書は日本国内においてのみ有効です。(This warranty is valid only in Japan)
- 本保証書は再発行しませんので、紛失しないよう大切に保管してください。

この保証書は本書に明示した期間、条件のもとにおいて無償修理のお約束をするものです。従って、本保証書によってお客様の法律上の権利を制限するものではありません。

## 〈アフターサービス〉

- 保証書  
必ず販売店名、お買い上げ年月日などをご確認のうえ、販売店よりお受け取りください。また、内容をご確認のうえ、大切に保管してください。
- 修理に出されるとき  
・保証期間中  
取扱説明書などの注意書きに従った使用状態で故障した場合は、保証書をご提示いただくことで無償交換となります。保証期間中でも、本書に記載されている注意書きを無視したうえで故障や破損、改造、分解を加えた場合などは有償となる場合があります。  
・保証期間を経過しているとき  
保証期間を過ぎた場合はお客様のご要望により、有償修理をいたします。  
※その場合の送料はお客様負担となります。
- アフターサービスについてご不明点がある場合やお困りのとき  
お買い上げ販売店またはシンプルマインド カスタマーセンターまでお問い合わせください。

6