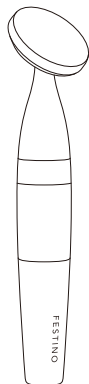


Facial Skin Treatment

フェイシャル スキントリートメント

取扱説明書・保証書



この度は本製品をお買い上げいただき、誠にありがとうございます。お使いになる前に本書を必ずお読みのうえ、正しくお使いください。また、本書は大切に保管してください。

BA-SMHB003-01-2105

仕様

品名	フェスティノ フェイシャル スキントリートメント
品番	SMHB-003
サイズ	約W32×D21×H140mm
重量	約40g(電池含まず)
電源	単4形アルカリ乾電池×1本(別売)
使用時間	1日2分間の使用で約5.6ヶ月使用可能 目安
付属品	取扱説明書・保証書
材質	ABS/亜鉛合金
生産国	中国

※仕様、デザインは商品改良のため予告なく変更することがあります。

製品についてのお問い合わせは下記まで

シンプルマインド カスタマーセンター

電話 03-6662-7106

【受付時間】 10:00~12:00/13:00~17:00
(土日祝日を除く)

【住所】 〒125-0062 東京都葛飾区青戸4-2-7-201

安全上のご注意

ご使用前に、この「安全上のご注意」をよくお読みのうえ正しくお使いください。本書には、ご使用になる方や他の方々への危害、財産への損害を未然に防ぐため必ず守っていただきたい事項を示しています。

危険	この表示の注意事項を守らず誤った使用をすると、【死亡や大けがなどの人身事故が生じる可能性が想定される】内容を表記しています。
警告	この表示の注意事項を守らず誤った使用をすると、【死亡または重傷を負う可能性が想定される】内容を表記しています。
注意	この表示の注意事項を守らず誤った使用をすると、【物品の損害の発生や軽傷を負う可能性が想定される】内容を表記しています。

お守りいただく内容を、次の絵表示で区分して説明しています。

⊘ 禁止マーク ⊘ は、してはいけないこと【禁止】を示しています。!

指示マーク ! は、必ず行うこと【強制】を示しています。

⚠ 危険

! 電池からもれた液体が目に入ったときは、失明など障害の恐れがありますので、こすらずにすぐに水道水などの大量のきれいな水で十分に洗った後、医師の治療を受けてください。

⚠ 警告

⊘ 次のような人は使用しないでください。事故や肌のトラブルを生じる恐れがあります。
・アレルギー体質の人 ・アトピー性皮膚炎の人、敏感肌の人 ・感染性疾患の人 ・飲酒後の人
・医師の治療を受けている人 ・皮膚感覚の弱い人、顔面に神経障害のある人 ・急性疾患の人 ・血圧異常の人
・心臓に障害のある人 ・妊娠中の人、生理中の人、授乳中の人 ・健康がすぐれない人 ・血液異常の人

⊘ 次のような場合、または部位には使用しないでください。事故や肌のトラブルを生じる恐れがあります。
・整形手術した部位 ・皮膚炎、日焼けなど肌に異常のある部位 ・にきび、吹出物 ・口内
・突起したホクロ ・インプラント、プラスチック、シリコンなどを埋め込んでいる部位 ・まぶた、眼球 ・のどぼとけ
・各種疾患 ・切り傷、湿疹、腫れもの、化膿性疾患のある部位
※ご自身で判断できない場合は、ご使用前に医師にご相談ください。

⊘ 電池の⊕と⊖を逆に使用したり、新しい電池と使用した電池や古い電池など、種類の異なる電池を混ぜて使用したりしないでください。ショートなどで異常反応を起こしたり、液漏れや発熱、破裂などによる本体の故障、けがの原因になります。

⊘ 本製品の分解や修理、改造はしないでください。故障やけがの原因になります。

保証書 ※空欄部分に販売店名、お買い上げ年月日を必ずご記入ください。

品名	フェスティノ フェイシャル スキントリートメント (SMHB-003)		
保証期間	本体お買い上げ日より半年間	お買い上げ日	年 月 日
販売店名	お名前 (お客様) ご住所 電話番号		

発売元: ウィナーズ株式会社

製造元: シンプルマインド株式会社

保証規定

- 取扱説明書、本体貼付ラベルなどの注意書きに従ったご使用において、保証期間内に故障や品質不良が発生した場合は、当社が無償にて修理または交換いたします。
 - ご転居の場合、またはご贈答品等の場合での修理のご依頼先は、お買い上げの販売店またはカスタマーセンターへご連絡ください。
 - 以下の場合は保証期間内でも有償修理になります。
(イ)本保証書が提示されない場合 (ニ)一般家庭用途以外(例えば業務用における長時間の使用)で生じた故障及び損傷
(ロ)本保証書にお買い上げ年月日、お客様名、販売店名の記載がない場合、また字句を書き換えた場合 (ホ)本体及び付属品の消耗・紛失、損傷など
(ハ)火災、地震、水害、落雷、その他天災地変及び公害、塩害、 (ヘ)お買い上げ後の落下、衝撃などによる損傷、変形
ガス害や異常電圧による故障および損傷 (ト)使用上の誤りや当社以外で行われた修理や改造による故障
 - 本保証書は日本国内においてのみ有効です。(This warranty is valid only in Japan)
 - 本保証書は再発行しませんので、紛失しないよう大切に保管してください。
- この保証書は本書に明示した期間、条件のもとにおいて無償修理のお約束をするものです。従って、本保証書によってお客様の法律上の権利を制限するものではありません。

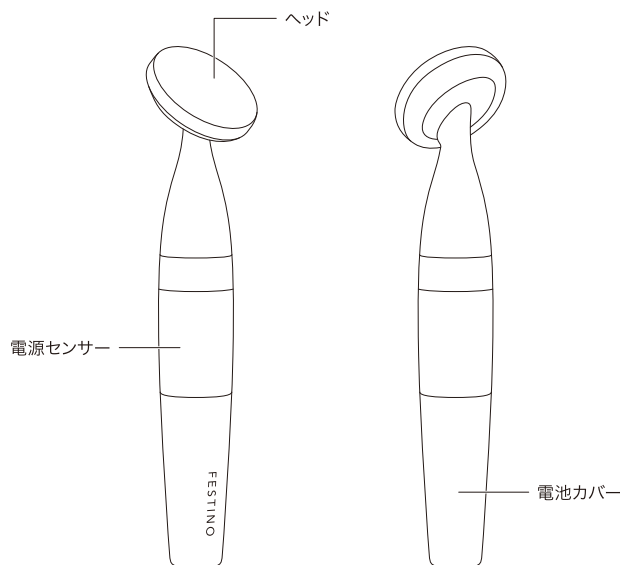
▼アフターサービス

- 保証書
必ず販売店名、お買い上げ年月日などの記入をご確認のうえ、内容をよくお読みの後、大切に保管してください。
- 修理に出されるとき
・保証期間中
取扱説明書などの注意書きに従った使用状態で故障した場合は、保証書をご提示いただくことで無償交換となります。保証期間中でも、本書に記載されている注意書きを無視したうえで故障や破損、改造、分解を加えた場合などは有償となります。
・保証期間を過ぎた場合はお客様の要望により、有償修理をいたします。※その場合の送料はお客様負担となります。
- アフターサービスについてご不明点がある場合やお困りのとき
お買い上げ販売店またはシンプルマインド カスタマーセンターまでお問い合わせください。

- ⊘ 医療用や業務用として使用しないでください。家庭用として設計・製造されています。
- ⊘ 高温となる場所や浴室など湿気の多い場所、屋外では使用しないでください。
- ⊘ 濡れた手での操作や電池の取扱いはしないでください。
- ⊘ お子様のみでの使用はしないでください。また、お子様の手の届かない場所に保管してください。
- ⊘ 本製品を落としたり、強い衝撃を加えたりしないでください。けがや故障の原因になります。
- ! 異臭や異常が疑われる場合は、すぐに使用を中止し、電池を抜いてください。破損や火災の原因になります。
- ! 電池や付属品は幼児の手が届かない所に保管してください。万が一電池を飲み込んだ場合は至急医師にご相談ください。
- ! 電池から漏れた液体が皮膚や衣服に付着した場合は、皮膚に障害を起こす恐れがありますので、すぐに大量の水道水などきれいな水で洗い流してください。
- ! 使い切った電池はすぐに取り外してください。本体に接続したまま長期放置しますと、液漏れ、発熱、破裂の恐れがあり、本製品の故障の原因になります。
- ! 長期間使用しない場合は、本体から電池を取り外して保管してください。

⚠ 注意

- ⊘ 顔のお手入れ以外の目的で使用したり、ベットの使用したりしないでください。けがや事故、故障の原因になります。
- ⊘ 肌に傷や炎症、かゆみ、発疹などの異常がある場合は使用しないでください。肌を傷ついたり、悪化させる原因になります。
- ⊘ 同じ場所に当て続けしないでください。また、1日1回約2分以上の使用はしないでください。肌を痛める原因になります。
- ⊘ 本製品は一人用です。複数の人と共用しないでください。感染症などの原因になります。
- ⊘ 本体を水洗いしないでください。防水設計ではありませんので、故障の原因になります。
- ⊘ 本製品を直射日光が当たる場所に置かないでください。変色、変形、故障の原因になります。
- ⊘ スプレーなど引火性のもの近くで使用しないでください。火災やけがの原因になります。
- ! 初めて使用する場合は、使用時間を短くして、肌の様子を見ながら使用してください。
- ! 使用中や使用後に肌に異常を感じた場合は、使用を中止し、医師にご相談ください。
- ! ご使用の際は、必ず化粧水や美容液などを肌につけてください。乾いた肌に使用すると、皮膚を痛める原因になります。
- ! 使用する乾電池に記載の注意をよく読み、注意に従って正しく使用してください。誤った使用をすると、液漏れや発熱、破裂などによる本体の故障、けがの原因になります。



3

使い方

- 1 お手持ちの化粧水や美容液を顔全体にまんべんなくつける
- 2 電源センサーに触れるように持ち、ヘッドを肌に軽く押し当てる
ヘッドを肌に当てている間、電源がオンになります。
- 3 肌の表面で優しくゆっくり動かす
- 4 使用後はお手入れをする
お手入れの仕方 (P.6) をご参照ください。

マイクロカレント&音波振動で
美容成分が角質層まで浸透し、
ハリ・ツヤ・潤いを与えます。



注意

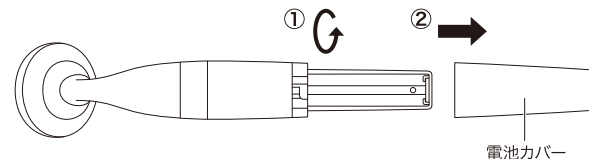
- ・安全上のご注意 (P.1~P.2) を読んでからご使用ください。
- ・ヘッドを肌に強く当てたり、同じ場所に当て続けたりしないでください。肌を痛める原因になります。
- ・1回の使用時間は2分を目安としてください。長時間の連続使用は肌を痛める原因になります。
- ・防水加工されていませんので、浴室など湿度の高い場所で使用しないでください。故障の原因になります。

5

電池の入れ方

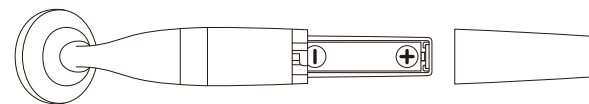
1 電池カバーを取り外す

電池カバーをカチッと音がするまで反時計回りに回し、矢印の方向にスライドします。



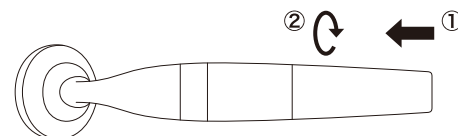
2 ⊕ ⊖ の向きを確認し電池を入れる

単4形アルカリ乾電池 (別売) を1本入れます。



3 電池カバーを取り付ける

矢印の方向に差し込み、時計回りに回します。



⚠ 注意

- ・電池の ⊕ ⊖ を逆に使用しないでください。ショートなどで異常反応を起こしたりして、液漏れや発熱、破裂などによる本体の故障、けがの原因になります。
- ・新しい電池と使用した電池や古い電池、種類の異なる電池などを混ぜて使用しないでください。液漏れや発熱、破裂などによる本体の故障、けがの原因になります。
- ・使用する電池は、アルカリ乾電池 (単4形×1本) です。アルカリ乾電池以外は使用しないでください。

4

お手入れの仕方

〈ヘッド〉 表面についた汚れなどは、水を含ませて固く絞った布で軽く拭き取ってください。
〈ヘッド以外〉 乾いた布で拭いてください。



注意

- ・お手入れをする際は、必ず電池を取り外してください。感電や故障の原因になります。
- ・水洗いは絶対にしないでください。故障の原因になります。
- ・ベンジン、アルコール、シンナーなど薬品類は使用しないでください。変色、変形など故障の原因になります。

※上記のような変色・変形・傷などは保証の対象外となりますので、ご注意ください。

保管について

- ・直射日光が当たる場所には保管しないでください。変色、変形、故障の原因になります。
- ・お手入れ後には十分に乾燥させてから保管してください。
- ・お子様の手の届かない場所に保管してください。

故障かな?と思ったら

※故障かな?と思ったらときは、修理を依頼される前に下記のことをお調べください。

症状	主な原因	対処方法
作動しない	電池が入っていない	新しい電池を ⊕ ⊖ の向きを確かめて入れてください。
	電池が正しい向きで入っていない	
	電池が消耗している	
	電池端子の接触不良	端子の表面を拭いて電池を入れてください。
	本体センサーに手・指が触れていない	本体センサーにしっかり手・指を触れてご使用ください。

6