

Facial Point Care Brush

フェイシャル ポイントケアブラシ

取扱説明書・保証書



仕様

品名	フェスティノ フェイシャル ポイントケアブラシ
品番	SMHB-002
サイズ	約W53×D41×H151mm
重量	約100g(電池含まず)
電源	単4形アルカリ乾電池×2本(別売)
付属品	アタッチメントブラシ、キャップ、取扱説明書・保証書
使用時間	1日2回(各2分間)の使用で
目安	約1.7ヶ月使用可能
材質	本体:ABS/シリコン、ブラシ:PBT
生産国	中国

※仕様、デザインは商品改良のため予告なく変更することがあります。

※サイズ/重量は、本体にブラシをセットした状態です。

製品についてのお問い合わせは下記まで

シンプルマインド カスタマーセンター

電話 03-6662-7106

【受付時間】 10:00~12:00/13:00~17:00
(土日祝日を除く)

【住所】 〒125-0062
東京都葛飾区青戸4-18-12 ソークンビル4F

この度は本製品をお買い上げいただき、誠にありがとうございます。お使いになる前に本書を必ずお読みのうえ、正しくお使いください。また、本書は大切に保管してください。

BA-SMHB002-02-2207

安全上のご注意

ご使用前に、この「安全上のご注意」をよくお読みのうえ正しくお使いください。本書には、ご使用になる方や他の方々への危害、財産への損害を未然に防ぐため必ず守っていただきたい事項を示しています。

危険	この表示の注意事項を守らず誤った使用をすると、【死亡や大けがなどの人身事故が生じる可能性が想定される】内容を表記しています。
警告	この表示の注意事項を守らず誤った使用をすると、【死亡または重傷を負う可能性が想定される】内容を表記しています。
注意	この表示の注意事項を守らず誤った使用をすると、【物品の損害の発生や軽傷を負う可能性が想定される】内容を表記しています。

お取り扱いいただく内容を、次の絵表示で区分して説明しています。

⊘ 禁止マーク ⊘ は、してはいけないこと【禁止】を示しています。	❗ 指示マーク ❗ は、必ず行うこと【強制】を示しています。
-----------------------------------	--------------------------------

危険

- ❗ 電池からもれた液体が目に入ったときは、失明など障害の恐れがありますので、こすらずにすぐに水道水などの大量のきれいな水で充分に洗った後、医師の治療を受けてください。

警告

- ⊘ 次のような人は使用しないでください。事故や肌のトラブルを生じる恐れがあります。
 - ・アトピー性皮膚炎の人、特に肌が敏感な人
 - ・アレルギー体質の人
 - ・妊娠中の人、生理中の人、授乳中の人
 - ・皮膚感覚の弱い人、顔面に神経障害のある人
 - ・整形手術をした人
- ⊘ 次のような部位には使用しないでください。事故や肌のトラブルを生じる恐れがあります。
 - ・整形手術した部位
 - ・皮膚炎、日焼けなど肌に異常のある部位
 - ・切り傷、湿疹、腫れもの、化膿性疾患のある部位
 - ・まぶた、目のまわり、眼珠
 ※ご自身で判断できない場合は、ご使用前に医師にご相談ください。
- ⊘ 電池の⊕と⊖を逆にして使用しないでください。ショートなどで異常反応を起こしたりして、液漏れや発熱、破裂などによる本体の故障、けがの原因になります。
- ⊘ 新しい電池と使用した電池や古い電池、種類の異なる電池などを混ぜて使用しないでください。液漏れや発熱、破裂などによる本体の故障、けがの原因になります。
- ⊘ 本製品の分解や修理、改造はしないでください。故障やけがの原因になります。
- ⊘ 医療用や業務用として使用しないでください。家庭用として設計・製造されています。
- ⊘ 濡れた手で電池の取扱いはしないでください。感電や故障の原因になります。
- ⊘ お子様のみでの使用はしないでください。また、お子様の手の届かない場所に保管してください。
- ⊘ 本製品を落としたり、強い衝撃を加えたりしないでください。けがや故障の原因になります。

保証書 ※空欄部分に販売店名、お買い上げ年月日を必ずご記入ください。

品名	フェスティノ フェイシャル ポイントケアブラシ(SMHB-002)		
保証期間	本体お買い上げ日より半年間	お買い上げ日	年 月 日
販売店名	〈お客様〉		
	お名前		
	ご住所		
	電話番号		

発売元: ウィナーズ株式会社

製造元: シンプルマインド株式会社

保証規定

- 取扱説明書、本体貼付ラベルなどの注意書きに従ったご使用において、保証期間内に故障や品質不良が発生した場合は、当社が無償にて修理または交換いたします。
- ご転居の場合、またはご贈答品等の場合での修理のご依頼先は、お買い上げの販売店またはカスタマーセンターへご連絡ください。
- 以下の場合は保証期間内でも有償修理になります。
 - (イ) 本保証書が提示されない場合
 - (ロ) 本保証書にお買い上げ年月日、お客様名、販売店名の記載がない場合、また字句を書き換えた場合
 - (ハ) 火災、地震、水害、落雷、その他天災地変及び公害、塩害、ガス害や異常電圧による故障および損傷
 - (ニ) 一般家庭用途以外(例えば業務用における長時間の使用)で生じた故障及び損傷
 - (ホ) 本体及び付属品の消耗・紛失、損傷など
 - (ヘ) お買い上げ後の落下、衝撃などによる損傷、変形
 - (ト) 使用上の誤りや当社以外で行われた修理や改造による故障
- 本保証書は日本国内においてのみ有効です。(This warranty is valid only in Japan)
- 本保証書は再発行しませんので、紛失しないよう大切に保管してください。

この保証書は本書に明示した期間、条件のもとにおいて無償修理のお約束をするものです。従って、本保証書によってお客様の法律上の権利を制限するものではありません。

〈アフターサービス〉

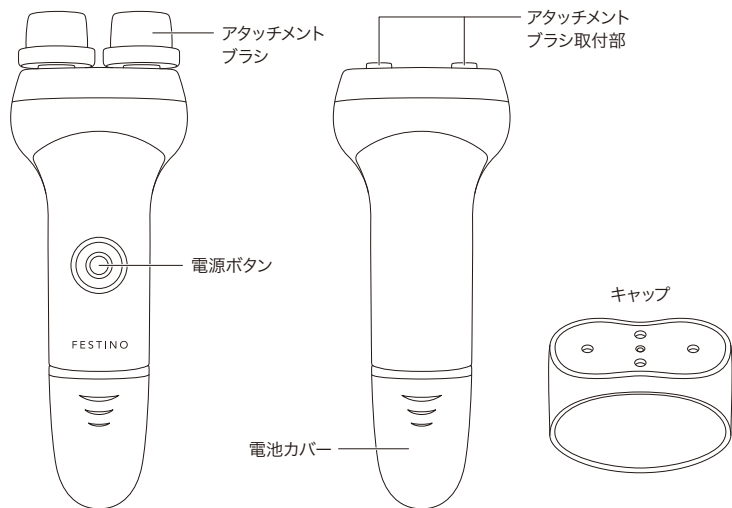
- 保証書
 - 必ず販売店名、お買い上げ年月日などの記入をご確認のうえ、内容をよくお読みの後、大切に保管してください。
- 修理に出されるとき
 - ・保証期間中
 - 取扱説明書などの注意書きに従った使用状態で故障した場合は、保証書をご提示いただくことで無償交換となります。保証期間中でも、本書に記載されている注意書きを無視したうえでの故障や破損、改造、分解を加えた場合などは有償となる場合があります。
 - ・保証期間を過ぎた場合はお客様のご要望により、有償修理をいたします。※その場合の送料はお客様負担となります。
- アフターサービスについてご不明点がある場合やお困りのとき
 - お買い上げ販売店またはシンプルマインド カスタマーセンターまでお問い合わせください。

- ❗ 破損が疑われる場合はすぐに電源を切り、アタッチメントブラシを外して電池を抜いてください。そのまま使用すると火災や感電、けがの原因になります。
- ❗ 使用時以外は必ず電源を切ってください。火災や感電の原因になります。
- ❗ 電池や付属品は乳幼児の手の届かない所に保管してください。万が一電池を飲み込んだ場合は至急医師にご相談ください。
- ❗ 電池から漏れた液体が皮膚や衣服に付着した場合は、皮膚に障害を起こす恐れがありますので、すぐに大量の水道水などできれいな水で洗い流してください。
- ❗ 使い切った電池はすぐに取り外してください。本体に接続したまま長期間放置しますと、液漏れ、発熱、破裂の恐れがあり、本製品の故障の原因になります。
- ❗ 長期間使用しない場合は、本体から電池を取り外して保管してください。

注意

- ⊘ 顔のお手入れ以外の目的で使用したり、ベットや乳幼児に使用したりしないでください。けがや故障の原因になります。
- ⊘ アタッチメントブラシを肌に強く押し当てないでください。肌のトラブルや故障の原因になります。
- ⊘ 1日2回、1回につき顔全体で2分以上の連続使用はしないでください。長時間の使用は肌を痛める原因になります。
- ⊘ ピーリング作用のある洗顔料や、スクラブ入りの洗顔料などは使用しないでください。肌のトラブルや故障の原因になります。
- ⊘ 本体に洗顔料などが付着したままにしないでください。劣化や肌のトラブルの原因になります。
- ⊘ 本体やアタッチメントブラシを水につけたまま放置しないでください。また、浴室などの水のかかる場所や、湿気の多い場所に保管しないでください。故障の原因になります。
- ⊘ 本製品を直射日光が当たる場所に置かないでください。変色、変形、故障の原因になります。
- ⊘ 単4形アルカリ乾電池以外は使用しないでください。指定の電池以外を使用すると、事故の原因になります。
- ❗ 使用中や使用後に痛みや不調を感じたときや、肌に異常を感じたときは使用を中止し専門医に相談してください。
- ❗ 定期的にお手入れを行ってください。お手入れを怠ると事故や肌のトラブルの原因になります。
- ❗ 使用する乾電池に記載の注意文をよく読み、注意に従い正しく使用してください。誤った使用をすると、液漏れや発熱、破裂などによる本体の故障、けがの原因になります。

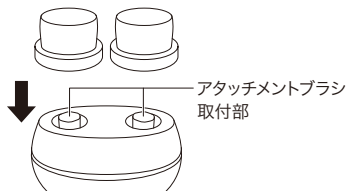
各部の名称



アタッチメントブラシの着脱の仕方

〈取り付け方〉

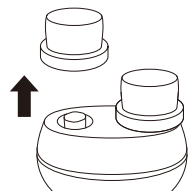
アタッチメントブラシの凹部を本体のアタッチメントブラシ取付部に合わせ、カチッと音がするまでまっすぐに押し込みます。



3

〈取り外し方〉

本体をしっかり支え、アタッチメントブラシをまっすぐに引き抜きます。



使い方

※使い始める前に、髪の毛がブラシに巻き込まれないようにゴムなどで後ろにまとめてください。
また、ピアスなどのアクセサリは外してご使用ください。けがや事故の原因になります。
※安全上のご注意 (P.1～P.2) を読んでからご使用ください。

1 アタッチメントブラシを本体に取り付ける

アタッチメントブラシの着脱の仕方 (P.3) をご参照ください。

2 顔とブラシを水で濡らし、泡立てた洗顔料を顔またはブラシに塗布する

メイクはあらかじめ落とししてください。

注意 スクラブ入りやピーリング作用のある洗顔料は使用しないでください。肌のトラブルや故障の原因になります。

3 電源ボタンを押して、回転速度を選択する

電源ボタンを押すことに、以下の順で切り替わります。



※使い始めや敏感肌の方は「低速」でご使用ください。

4 肌に軽く触れる程度にブラシを当て、集中ケアしたい箇所ですくつき動かす

肌の上を滑らせるように使用してください。

注意 ・アタッチメントブラシを肌に強く押し当てないでください。肌のトラブルや故障の原因になります。
・1日2回、1回につき顔全体で2分以上の連続使用はしないでください。肌を痛める原因になります。



小鼻周りなど細かい部分の毛穴の奥の黒ずみや皮脂汚れをオフします。

5 使用を終えるときは、電源ボタンを押して電源を切り、本体とブラシのお手入れをする

使用後は必ずお手入れをしてください。お手入れの仕方 (P.6) をご参照ください。

5

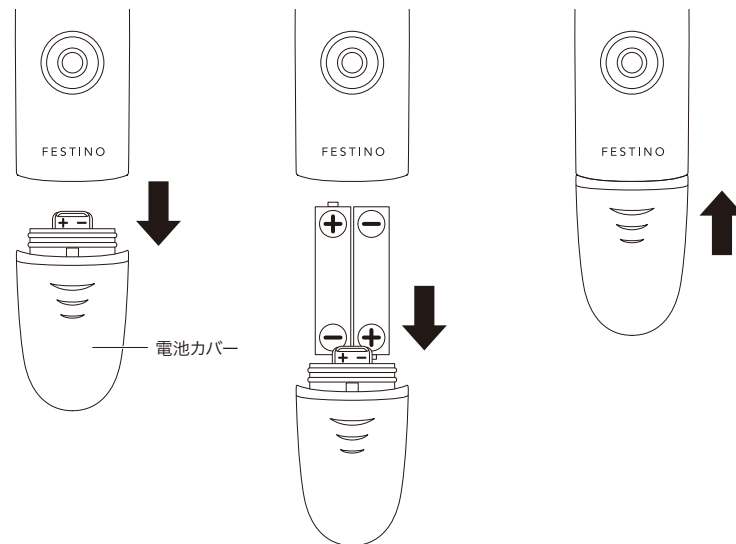
電池の入れ方

1 電池カバーを取り外す

電池カバーを握り、矢印の方向に引き抜きます。

2 ⊕ ⊖ の向きを確認し電池を入れる

単4形アルカリ乾電池 (別売) 2本を電池カバーに入れます。



注意

- ・電池の⊕ ⊖ を逆にして使用しないでください。ショートなどで異常反応を起こしたりして、液漏れや発熱、破裂などによる本体の故障、けがの原因になります。
- ・新しい電池と使用した電池や古い電池、種類の異なる電池などを混ぜて使用しないでください。液漏れや発熱、破裂などによる本体の故障、けがの原因になります。
- ・使用する電池は、アルカリ乾電池 (単4形×2本) です。アルカリ乾電池以外は使用しないでください。

4

お手入れの仕方

1 アタッチメントブラシを本体から外し、本体とアタッチメントブラシを水またはぬるま湯で流し洗って、洗顔料をよく落としてください。

2 乾いた柔らかい布で水気を拭き取り、風通しの良い場所で陰干しして、十分に乾かしてください。

注意

- ・水の中につけないでください。故障の原因になります。
- ・電池カバーを外して洗わないでください。故障の原因になります。
- ・ご使用のたびにお手入れしてください。お手入れを怠ると劣化が進み、故障の原因になります。
- ・浴室など水のかかる所や、湿気の多い所で保管しないでください。故障の原因になります。
- ・ベンジン、アルコール、シンナーなど薬品類は使用しないでください。変色、変形など故障の原因になります。

尚、交換用のブラシは別売しております。ご購入された販売店にお問い合わせください。

別売

フェスティノ ポイントケア用替ブラシ
品番: SMHB-002-BRT ¥880 (税込)

防水性能について

本製品はIPX5の防水性能を有しています。

IPX5とは

内径6.3mmのノズルを用いて、約3mの距離から約12.5リットル/分の水を3分以上注水する条件下、あらゆる方向から直接噴流水を浴びても、性能を保持できることを示しています。

※お風呂や水を張った桶などに沈めた状態での防水性能はありません。この場合は保証の対象外となります。

故障かな?と思ったら

※故障かな?と思ったらときは、修理を依頼される前に下記のことをご確認ください。

症状	主な原因	対処方法
作動しない/ アタッチメントブラシの回転が遅い	電池が消耗している 電池が正しい向きで入っていない 低速モードになっている	新しい電池と交換してください。 新しい電池を⊕ ⊖ の向きを確かめて入れてください。 高速で使用したい場合は、電源ボタンを押して、回転速度を高速モードに切り替えてください。

6