

取扱説明書

RJS



目次	ページ
ご使用前に.....	2
使用およびお手入れ....	3
参考事項.....	3

安全上のご注意 次の安全上の注意事項は、製品を正しく安全に使用し、予想外の損害を未然に防ぐためのものです。

警告 守らない場合、人が死亡または重傷を負う可能性があります。

電源について

- 電源コードが傷んだり、コンセントの差し込みがゆるいときは 使用しない。感電や火災の原因になります。
- 電源コードを無理に曲げたり、電源コードの上に重いものを 置かない。コードの破損による感電や火災の原因になります。
- 直接水をかけたり、ベンジン、シンナー、アルコールなどの揮発性物質を使わない。異常動作により、感電や火災の原因になります。
- 電源プラグをコンセントから抜き差しするときは、電源プラグのピンに触れない。感電や火災の原因になります。
- タコ足配線をしない。感電や火災の原因になります。
- 本製品は国内専用なので、100V 50/60Hzの電源以外では使用しない。破損および火災の原因になります。(海外で変圧器を用いて使用した場合は、保証の対象外となります)
- 製品を移動するときには、必ず電源コードをコンセントから抜く。UV ランプや本体の過熱により、故障や火災の原因になります。
- 電源プラグをコンセントから抜くとき、電源コードを引っ張らない。勢いよく抜けたプラグが、周りの物を破損することがあります。
- 電源プラグは掃除する前や使用しないときには、コンセントから抜く。コンセントとプラグの隙間にたまったホコリに湿気が加わると、感電や火災の原因になります。
- 電源プラグのピンはコンセントに完全に差し込む。露出したピンにたまったホコリに湿気が加わると、感電や火災の原因になります。
- 万が一、電源コードが破損した場合、事故防止の為、直ちに使用を中止してお客様サポートセンターへ相談する。(メーカーの修理担当者や同等の修理資格保有者以外は、交換しないでください。)異常動作や感電、火災の原因になります。(お客様サポートセンターにご相談ください)

UV ランプについて

- 使用中または使用直後に UV ランプに触れない。ランプの余熱によりやけどを負うおそれがあります。
- 通常の使い方とは違った使い方をしない。(例：製品を裏返した状態で、UV ランプを強制的に動作させるなど)紫外線が目や皮膚に当たること、炎症など、目や皮膚の疾患の原因になるおそれがあります。(万一異常が発生したときは、医師に相談してください。)
- 人や動物の目・皮膚に UV ランプの光 (紫外線) を直接当てない。長時間照射すると、炎症など、目や皮膚の疾患の原因になるおそれがあります。(万一異常が発生したときは、医師に相談してください。)
- UV ランプ保護管はこまめにお手入れする。お手入れをしないと、紫外線透過率が下がる原因となります。

取り扱いについて

- 改造しない。感電および故障の原因になります。
- 製品の表面が破損したときは 使用しない。

消耗品について

- 当社の純正品以外の消耗品は使用しない。性能が低下し、感電および故障の原因になります。
- 消耗品を交換するとき以外には、分解しない。感電および故障の原因になります。

使い方について

- 本体にもたれかかったり、移動および使用中に落下させたりなど、強い衝撃を強い衝撃を与えない。製品が破損したり、落とす際にけがをされるおそれがあります。(万一事故が起きても、当社は一切責任を負いかねます。)

使い方について

- 刺繍や凹凸のある生地、革製品、低反発素材、高反発素材、電気カーペット、畳などには使用しない。(低反発素材・高反発素材・電気カーペットのカバーには使用可能)製品および生地などを傷める原因になります。(万一上記などの掃除に使用して事故が起きても、当社は一切責任を負いかねます。)
- 本製品は家庭用なので家庭以外の場所では使用しない。異常動作および破損の原因になります。
- 水やベンジン、シンナー、アルコールなどの揮発性物質、刃物、画びょう、火が残って火が残っている灰、トナー粉などを吸引しない。異常動作による感電や火災の原因になり、ベッドや布団などが損傷することもあります。
- 子供や、身体能力、精神能力に障害のある方は保護者の監督のもと使用する。子供が製品で遊ばないように注意する。けがを負うおそれがあります。
- 吸込み口や排気口が詰まった状態で使用しない。本体の過熱により、故障および火災の原因になります。
- 動作状態のまままで同じ場所に放置しない。布などの表面を傷めたり、変色することがあります。
- 頻繁に電源ボタンを押さない。製品寿命が短くなります。
- ストーブ・ヒーターのような暖房器具や可燃性スプレーなどの引火性物質を本製品の近くで使用したり保管しない。マットレス、ベッドカバー、布団、まくら、座布団、カーペット、ソファなど、布製品のみを使用する。上記以外の物に使用すると製品および生地を傷める原因になります。(万一事故が起きても、当社は一切責任を負いかねます。)
- 標準フィルターを付けたダストボックスを装着して使う。モーターにハウスダストおよび異物が入り、破損や火災の原因になります。
- 製品から異音 異臭 煙が出るときは、ただちに電源プラグを抜き、お客様サポートセンターに問い合わせる。

安心設計

対象感知センサー

本体裏側にある2箇所のセンサーが、2箇所とも対象物を感知するとUVランプが点灯します。

マイクロフィルター交換お知らせ機能

使用期限である 60 時間が経過すると、アラームが 5 回鳴り、電源ボタン (🔌) が赤色に点滅し、お知らせする機能です。マイクロフィルターリセットボタンを押してリセットすると、赤色の点滅が消灯します。

UV (紫外線) 遮断設計

正常運転時には、掃除面以外に放出される UV を最小化します。

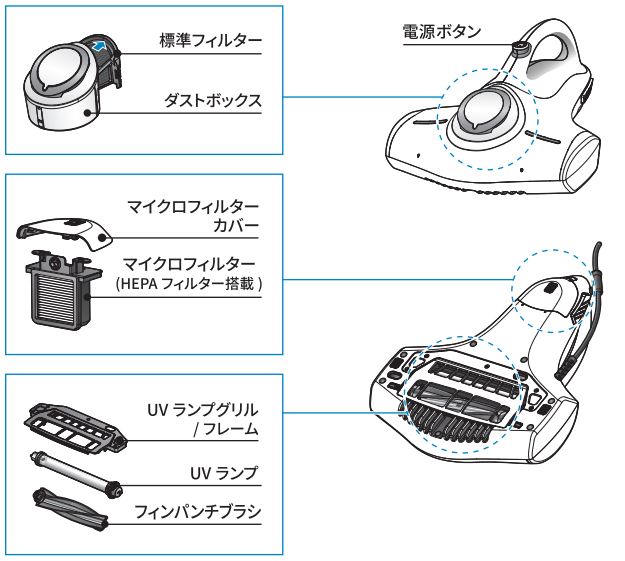
モーター過熱防止装置

30 分間の連続使用や標準フィルターの目詰り、またはダストボックスにハウスダストが詰まった場合、モーターが熱くなりすぎないように自動で吸引を停止する装置です。

タイムリミット機能

運転開始から 29 分経過すると、アラームが 5 回鳴り、電源ボタン (🔌) が青く点滅し始め、30 分経過すると自動的に動作が停止する機能です。

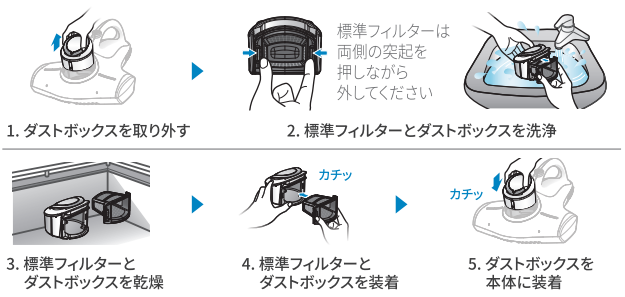
1 各部の名前



2 基本的な操作

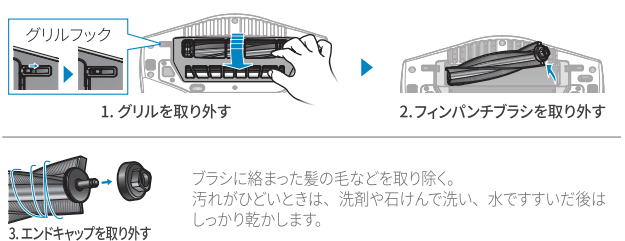


3 標準フィルターおよびダストボックスのお手入れ



※ 標準フィルターは消耗品です。交換周期は、1日 10分、毎日使用して約5〜6ヶ月を目安にしてください。途中で破れたり目詰まりが起きたら交換してください。

4 フィンパンチブラシのお手入れ



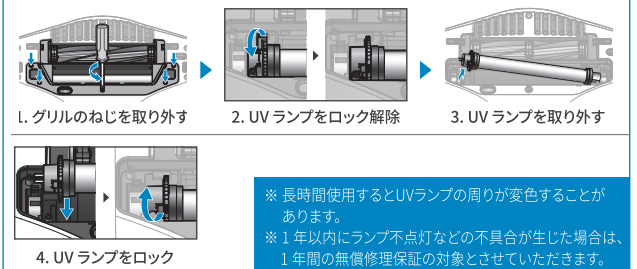
※ フィンパンチブラシに異物が付着していると性能が低下します。定期的に掃除してください。

5 UV ランプのお手入れ



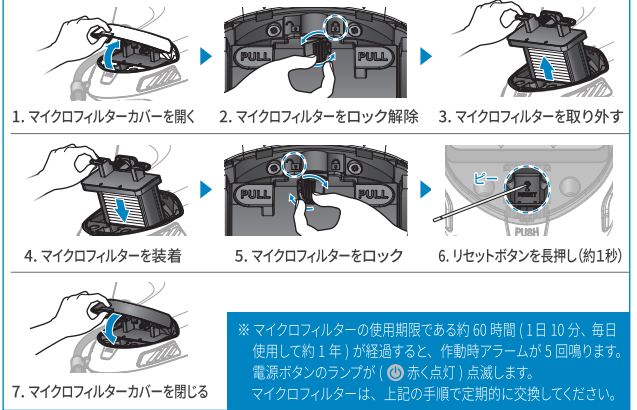
※ UV ランプの内部にある銀色の玉は、UV ランプの点灯に必要な物質です。玉の転がる音がある場合がありますが、製品の異常ではありません。

6 UV ランプの交換



※ 長時間使用するとUVランプの周りが変色することがあります。
※ 1年以内にランプ不点灯などの不具合が生じた場合は、1年間の無償修理保証の対象とさせていただきます。

7 マイクロフィルターの交換



※ マイクロフィルターの使用期限である約60時間(1日 10分、毎日使用して約1年)が経過すると、作動時アラームが5回鳴ります。電源ボタンのランプが(●赤く点灯)点滅します。マイクロフィルターは、上記の手順で定期的に交換してください。

8 参考事項

標準フィルターおよびダストボックスのお手入れ
 ・標準フィルターが目詰まりした場合や吸引力が低下した場合、ハウスダストの中のタンパク質(皮膚片など)が目詰まりの原因となるため、定期的な中性洗剤を薄めた水(水9:洗剤1)に約5分間浸け置きした後、やわらかいブラシなどでしっかりと洗ってください。それでも吸引力が回復しない場合は純正品と交換してください。
 ・ダストボックスに標準フィルターを装着しないまま、使用しないでください。モーターにハウスダストおよび異物が入り、破損や火災の原因になります。

フィンパンチブラシのお手入れ
 ・ハサミなどで髪の毛を無理に取り除こうとすると、フィンパンチブラシが傷つき、性能が低下したり寝具類が傷んだりするおそれがあります。
 ・フィンパンチブラシの内側に水が残っていると作動に影響を及ぼす可能性があります。

9 消耗品

消耗品は「レイコップ公式サイト」などの公式オンラインストアまたは、「お客様サポートセンター」にて、純正品をお買い求めください。

標準フィルター (3個入り) 製品番号: SP-RT201 マイクロフィルター (2個入り) 製品番号: SP-RT202
 UV ランプセット (1個入り) 製品番号: SP-RT203 フィンパンチブラシ (1個入り) 製品番号: SP-RT206
 ダストボックス (1個入り) 製品番号: SP-RT205

10 保証とアフターサービス

通常1年保証
 使用中に製品の欠陥により故障した場合、購入日から1年間無償で保証します。その際、レシートなどの購入証明書と保証書の提示が必要となりますので、大切に保管してください。

修理不可・有償修理
 サービスを依頼される際、下記の場合には無償サービス期間内でも有償修理対応になる場合や、修理出来ない場合がございます。

1. 製品内部に液体を入れたり、異物を吸入したことにより故障した場合。
2. 製品を落下させたり衝撃を与えたことにより、破損および故障した場合。
3. シンナー、ベンジンなど揮発性有機溶剤の使用により外観損傷および変形した場合。
4. 当社の純正品ではない部品や消耗品を使用したことにより故障した場合。
5. 使用電圧を誤用したことにより故障した場合。
6. 故意に分解したことにより部品を粉砕および破損させた場合。
7. 当社のサービス業者ではない人が修理あるいは改造する過程で故障した場合
8. 天災地変により故障した場合。
9. 「安全上のご注意」を守らず故障した場合。
10. 標準フィルターおよびマイクロフィルターを取り付けずに使用した場合。
11. 誤使用ならびに必要なお手入れを怠ったことにより故障および損傷した場合。

モデル名	RJS-100	重量	1.9Kg (電源コード除く)
UVランプ(波長)	8W (253.7nm)	定格電圧	AC100V 50/60Hz
外形サイズ(WxDxH)	308.6 X 375.9 X 152.1mm	消費電力	280W

保証書

型番	RJS-100JP	※製造番号
保証期間	お買い上げの日から1年間 (消耗品を除く)	※販売店名
※お買い上げ日		本書は日本国内においてのみ有効です。 Valid only in Japan.
※お客様		このたびはレイコップ製品をお買い求めいただき、誠にありがとうございます。 この製品は、当社の厳密な品質管理及び、検査を経て出荷されております。 万一、正常な使用状態で故障した場合、本書記載の無料修理規定（下記に記載）により、無料修理をいたします。 購入証明（レシート等）と本書の2点をお持ちでしたら本書に販売店名の記入がない場合でも無料修理を承ります。
氏名	様	
ご住所	〒	
電話		

※印欄は修理を依頼される際は必ずご記入ください。

☞ 無料修理を行う際は本書と購入証明（レシート等）が必要です。
大切に保管してください。

〈無料修理規定〉

- 取扱説明書、本体添付ラベル等の注意事項に従った使用状態で保証期間内に故障した場合には、無料修理をさせていただきます。
無料修理ご希望の場合にはお客様サポートセンター（0120-363612）にご相談ください。
- 保証期間内でも次の場合には有償修理、または修理出来ない場合がございます。
 - (イ) 取扱説明書に従わない使用上の誤り又は弊社以外の者による修理や改造による故障もしくは損傷
 - (ロ) お買い上げ後の輸送もしくは落下などによる故障もしくは損傷
 - (ハ) 火災、地震、水害、落雷、そのほかの天災地変又は公害、塩害、ガス害（硫黄ガスなど）、異常電圧、指定外の使用電源（電圧、周波数）などによる故障もしくは損傷
- (二) 車両、船舶などで使用する場合に生じる故障もしくは損傷
- (ホ) 一般家庭用以外（業務用など）に使用された場合の故障もしくは損傷
- (ヘ) 本書の添付がない場合
- 当社は本規定の内容を変更する場合がございます。この場合、保証の提供条件は変更後の修理規定によるものとさせていただきます。なお、変更後の修理規定については、当社ホームページ等により通知し、通知後1週間を経過した日より、適応されるものとします。
- 修理において、当社の合理的判断により、修理に代え製品の交換にて対応する場合がございます。交換する製品は新品同様の同一製品、または同等機種の代替製品となります。
- 本書は日本国内において商品を使用する場合のみ有効です。
- 本書は再発行いたしませんので大切に保管してください。

修理メモ

※お客様にご記入いただいた個人情報（保証書控）は、保証期間内の無料修理対応及びその後の安全点検活動のために利用させて頂く場合がございますので、ご了承ください。
※この保証書は本件に明示した期間、条件のもとにおいて無料修理を行うことをお約束するものです。従って、この保証書によって保証書を発行している者（保証責任者）及びそれ以外の事業者に対するお客様の法律上の権利を制限するものではありません。
※保証内容の詳細については、取扱説明書の「保証とアフターサービス」を参照ください。
※保証期間経過後の修理についてご不明な場合は、お客様サポートセンター（0120-363612）にお問い合わせください。



お客様サポートセンター 0120-363612

受付時間 平日午前9:00～午後5:30（土日祝日、年末年始を除く）

取扱説明書に記載された内容は、2023年9月現在のものです。