























Yours Healthcare BV

laboratorium rapport

Diagnose, Pagina 1 van 2

Benodigd Onderzoeksmateriaal: Serum capillair

Onderzoek	Resultaat	Eenheid	Uitgangswaarden	Ref.waarden
allergie inhalatie				
Aspergillus fum. IgE	0,10	kU/l 		< 0,35
		Klasse 0		
Alternaria alt. IgE	0,10	kU/l 		< 0,35
		Klasse 0		
bijvoet IgE	0,10	kU/l 		< 0,35
		Klasse 0		
berk IgE	0,10	kU/l 		< 0,35
		Klasse 0		
Cladosporium her. IgE	0,10	kU/l 		< 0,35
		Klasse 0		
Dermatophag. farinae IgE	0,10	kU/l 		< 0,35
		Klasse 0		
Dermatophag. pt. IgE	0,10	kU/l 		< 0,35
		Klasse 0		
els IgE	0,10	kU/l 		< 0,35
		Klasse 0		
pluim mix IgE	0,10	kU/l 		< 0,35
		Klasse 0		
hamster IgE	0,10	kU/l 		< 0,35
		Klasse 0		
hazel IgE	0,10	kU/l 		< 0,35
		Klasse 0		
hond IgE	0,10	kU/l 		< 0,35
		Klasse 0		
konijn IgE	0,10	kU/l 		< 0,35
		Klasse 0		

kat IgE	0,10	kU/l  0	< 0,35
		Klasse 0	
timothy IgE	12,00	kU/l  3	< 0,35
		Klasse 3	
cavia IgE	0,10	kU/l  0	< 0,35
		Klasse 0	
Penicillium not. IgE	0,10	kU/l  0	< 0,35
		Klasse 0	
paard IgE	0,10	kU/l  0	< 0,35
		Klasse 0	
rogge IgE	0,10	kU/l  0	< 0,35
		Klasse 0	
weegbree IgE	0,10	kU/l  0	< 0,35
		Klasse 0	

Voor individueel overleg over deze laboratoriumuitslagen dient u contact op te nemen met een arts of therapeut.

Medisch gevalideerd door Dr. med Patrik Zickgraf en collega's.
Deze diagnose is elektronisch geproduceerd en is dus ook zonder handtekening geldig.