









































Yours Healthcare BV

laboratorium rapport

Diagnose, Pagina 1 van 4

Benodigd Onderzoeksmateriaal: Serum capillair

Onderzoek	Resultaat	Eenheid	Uitgangswaarden	Ref.waarden
allergie voeding plus				
appel IgE	0,10	kU/l 		< 0,35
		Klasse 0		
abrikoos IgE	0,10	kU/l 		< 0,35
		Klasse 0		
BSA IgE	0,10	kU/l 		< 0,35
		Klasse 0		
kabeljauw IgE	0,10	kU/l 		< 0,35
		Klasse 0		
garnaal IgE	0,10	kU/l 		< 0,35
		Klasse 0		
pinda IgE	0,10	kU/l 		< 0,35
		Klasse 0		
eigeel IgE	0,10	kU/l 		< 0,35
		Klasse 0		
eiwit IgE	0,10	kU/l 		< 0,35
		Klasse 0		
hazelnoot IgE	0,10	kU/l 		< 0,35
		Klasse 0		
wortel IgE	0,10	kU/l 		< 0,35
		Klasse 0		
aardappel IgE	0,10	kU/l 		< 0,35
		Klasse 0		
caseïne IgE	0,10	kU/l 		< 0,35
		Klasse 0		
kiwi IgE	0,10	kU/l 		< 0,35
		Klasse 0		

krab IgE	0,10	kU/l 	< 0,35
		Klasse 0	
alpha-lactalbumine IgE	0,10	kU/l 	< 0,35
		Klasse 0	
beta-lactalbumine IgE	0,10	kU/l 	< 0,35
		Klasse 0	
schaap vlees IgE	0,10	kU/l 	< 0,35
		Klasse 0	
rundvlees, rauw IgE	0,10	kU/l 	< 0,35
		Klasse 0	
bakkersgist IgE	0,10	kU/l 	< 0,35
		Klasse 0	
amandel IgE	0,10	kU/l 	< 0,35
		Klasse 0	
melk IgE	0,10	kU/l 	< 0,35
		Klasse 0	
rijst IgE	0,10	kU/l 	< 0,35
		Klasse 0	
rogge meel IgE	0,10	kU/l 	< 0,35
		Klasse 0	
selderij IgE	0,10	kU/l 	< 0,35
		Klasse 0	
sesam IgE	0,10	kU/l 	< 0,35
		Klasse 0	
sojaboon IgE	0,10	kU/l 	< 0,35
		Klasse 0	
tomaat IgE	0,10	kU/l 	< 0,35
		Klasse 0	
tarwe meel IgE	0,10	kU/l 	< 0,35
		Klasse 0	
Aspergillus fum. IgE	6,00	kU/l 	< 0,35
		Klasse 3	
Alternaria alt. IgE	0,10	kU/l 	< 0,35
		Klasse 0	
bijvoet IgE	0,10	kU/l 	< 0,35
		Klasse 0	
berk IgE	0,10	kU/l 	< 0,35
		Klasse 0	
eik IgE	0,10	kU/l 	< 0,35
		Klasse 0	
cipres IgE	0,10	kU/l 	< 0,35
		Klasse 0	
Cladosporium her. IgE	32,00	kU/l 	< 0,35
		Klasse 4	
Dermatophag. farinae IgE	0,10	kU/l 	< 0,35
		Klasse 0	
Dermatophag. pt. IgE	0,10	kU/l 	< 0,35
		Klasse 0	
wesp gif IgE	0,10	kU/l 	< 0,35
		Klasse 0	
bijen gif IgE	0,10	kU/l 	< 0,35
		Klasse 0	

laboratorium rapport

Diagnose, Pagina 3 van 4



kakkerlak IgE	0,10	kU/l 	< 0,35
		Klasse 0	
huisstof IgE	0,10	kU/l 	< 0,35
		Klasse 0	
latex IgE	0,10	kU/l 	< 0,35
		Klasse 0	
els IgE	0,10	kU/l 	< 0,35
		Klasse 0	
hazel IgE	0,10	kU/l 	< 0,35
		Klasse 0	
hond IgE	0,10	kU/l 	< 0,35
		Klasse 0	
kat IgE	0,10	kU/l 	< 0,35
		Klasse 0	
timothy IgE	0,10	kU/l 	< 0,35
		Klasse 0	
Penicillium not. IgE	12,00	kU/l 	< 0,35
		Klasse 3	
paard IgE	0,10	kU/l 	< 0,35
		Klasse 0	
rogge IgE	0,10	kU/l 	< 0,35
		Klasse 0	
Dactylis glomerata IgE	0,10	kU/l 	< 0,35
		Klasse 0	
smoke grass IgE	0,10	kU/l 	< 0,35
		Klasse 0	
Ambrosia artemisiifolia IgE	0,10	kU/l 	< 0,35
		Klasse 0	
weegbree IgE	0,10	kU/l 	< 0,35
		Klasse 0	

Voor individueel overleg over deze laboratoriumuitslagen dient u contact op te nemen met een arts of therapeut.

Medisch gevalideerd door Dr. med Patrik Zickgraf en collega's.
Deze diagnose is elektronisch geproduceerd en is dus ook zonder handtekening

geldig.