






























Yours Healthcare BV

laboratorium rapport

Diagnose, Pagina 1 van 2

Benodigd Onderzoeksmateriaal: Serum capillair

| Onderzoek | Resultaat | Eenheid | Uitgangswaarden | Ref.waarden |
|------------------------|-----------|--|-----------------|-------------|
| allergie kind | | | | |
| appel IgE | 0,10 | kU/l  | | < 0,35 |
| | | Klasse 0 | | |
| BSA IgE | 0,10 | kU/l  | | < 0,35 |
| | | Klasse 0 | | |
| kabeljauw IgE | 0,10 | kU/l  | | < 0,35 |
| | | Klasse 0 | | |
| pinda IgE | 0,10 | kU/l  | | < 0,35 |
| | | Klasse 0 | | |
| eigeel IgE | 0,10 | kU/l  | | < 0,35 |
| | | Klasse 0 | | |
| eiwit IgE | 0,10 | kU/l  | | < 0,35 |
| | | Klasse 0 | | |
| hazelnoot IgE | 0,10 | kU/l  | | < 0,35 |
| | | Klasse 0 | | |
| wortel IgE | 0,10 | kU/l  | | < 0,35 |
| | | Klasse 0 | | |
| aardappel IgE | 0,10 | kU/l  | | < 0,35 |
| | | Klasse 0 | | |
| caseïne IgE | 0,10 | kU/l  | | < 0,35 |
| | | Klasse 0 | | |
| alpha-lactalbumine IgE | 0,10 | kU/l  | | < 0,35 |
| | | Klasse 0 | | |
| beta-lactalbumine IgE | 0,10 | kU/l  | | < 0,35 |
| | | Klasse 0 | | |
| melk IgE | 0,10 | kU/l  | | < 0,35 |
| | | Klasse 0 | | |

| | | | |
|--------------------------|-------------|--|--------|
| rijst IgE | 0,10 | kU/l  | < 0,35 |
| | | Klasse 0 | |
| sojaboon IgE | 0,10 | kU/l  | < 0,35 |
| | | Klasse 0 | |
| tarwe meel IgE | 0,10 | kU/l  | < 0,35 |
| | | Klasse 0 | |
| Aspergillus fum. IgE | 0,10 | kU/l  | < 0,35 |
| | | Klasse 0 | |
| Alternaria alt. IgE | 0,10 | kU/l  | < 0,35 |
| | | Klasse 0 | |
| bijvoet IgE | 0,10 | kU/l  | < 0,35 |
| | | Klasse 0 | |
| berk IgE | 1,00 | kU/l  | < 0,35 |
| | | Klasse 2 | |
| Cladosporium her. IgE | 0,10 | kU/l  | < 0,35 |
| | | Klasse 0 | |
| Dermatophag. farinae IgE | 0,10 | kU/l  | < 0,35 |
| | | Klasse 0 | |
| Dermatophag. pt. IgE | 0,10 | kU/l  | < 0,35 |
| | | Klasse 0 | |
| grassen mix IgE | 0,10 | kU/l  | < 0,35 |
| | | Klasse 0 | |
| hond IgE | 0,10 | kU/l  | < 0,35 |
| | | Klasse 0 | |
| kat IgE | 0,10 | kU/l  | < 0,35 |
| | | Klasse 0 | |
| paard IgE | 0,10 | kU/l  | < 0,35 |
| | | Klasse 0 | |

Voor individueel overleg over deze laboratoriumuitslagen dient u contact op te nemen met een arts of therapeut.

Medisch gevalideerd door Dr. med Patrik Zickgraf en collega's.
Deze diagnose is elektronisch geproduceerd en is dus ook zonder handtekening geldig.

De met * gekenmerkte onderzoeken werden uitgevoerd door een van onze geaccrediteerde laboratoria partners.

** Accreditatie in voorbereiding