



Yours Health Test

Muster, P210019YH

Geb. 01.01.2000 m

Barcode 43112951

Laboratoriumnummer 2403071841

Monsterafname op 07.03.2024

Ontvangst op 07.03.2024 11:23

Uitslag op 07.03.2024

GANZIMMUN Diagnostics GmbH - Hans-Böckler-Straße 109 - 55128 Mainz



Yours Healthcare BV

Bosberg 41

NL-7271 LE Borculo

laboratorium rapport

Uitslag, Pagina 1 van 2


Benodigd onderzoeksmateriaal: ontlasting

Onderzoek	Resultaat	Eenheid	Uitgangswaarden	Ref.waarden
Maagdarm-diagnostiek				
Gesundheitscheck Darm plus				
Florastatus:				
Consistentie van de ontlasting	brijig			
pH-waarde van de ontlasting	6,2			5,5 - 6,5
rottingsflora (proteolytisch):				
Escherichia coli	2,5 x 10 ⁶	KVE/g		1x10 ⁶ - 9x10 ⁷
Proteus species	<1 x 10 ⁴	KVE/g		< 1x10 ⁴
Klebsiella species	<1 x 10 ⁴	KVE/g		< 1x10 ⁴
Enterobacter species	<1 x 10 ⁴	KVE/g		< 1x10 ⁴
Hafnia alveii	<1 x 10 ⁴	KVE/g		< 1x10 ⁴
Serratia species	<1 x 10 ⁴	KVE/g		< 1x10 ⁴
Providencia species	<1 x 10 ⁴	KVE/g		< 1x10 ⁴
Morganella morganii	<1 x 10 ⁴	KVE/g		< 1x10 ⁴
Kluyvera species	<1 x 10 ⁴	KVE/g		< 1x10 ⁴
Citrobacter species	<1 x 10 ⁴	KVE/g		< 1x10 ⁴
Pseudomonas species	<1 x 10 ⁴	KVE/g		< 1x10 ⁴
Clostridium species	2 x 10 ⁶	KVE/g		< 1x10 ⁶
Clostridium difficile	negativ			negativ




Met een negatief resultaat kan een mogelijke infectie met Clostridium difficile niet geheel worden uitgesloten. Dit kan komen door de intermitterende uitscheiding van de pathogenen.

Bij een passend klinisch vermoeden is een controleonderzoek en de bepaling van het GDH-specifiek antigeen en van de toxines A /B aanbevolen.






verzurende flora (protectief):

Bacteroides species	1 x 10 ¹⁰	KVE/g		1x10 ⁹ - 9x10 ¹¹
Bifidobacterium species	3,2 x 10 ⁹	KVE/g		1x10 ⁹ - 9x10 ¹¹
Lactobacillus species	2 x 10 ⁷	KVE/g		1x10 ⁵ - 9x10 ⁷
Enterococcus species	3,5 x 10 ⁷	KVE/g		1x10 ⁶ - 9x10 ⁷



Schimmels (kwantitatief):

Candida albicans	<1 x 10 ³	KVE/g		< 1x10 ³
Candida species	<1 x 10 ³	KVE/g		< 1x10 ³
Geotrichum species	<1 x 10 ³	KVE/g		< 1x10 ³
Schimmels	negativ			negativ



Aantonen spijsverteringsresiduen:

Vet in de ontlasting**	2,0	g/100g		< 4,6
Watergehalte van de ontlasting**	76	g/100g		70,3 - 82,7
Eiwitten in de ontlasting**	1,2	g/100g		< 1,4
Zetmeel in de ontlasting**	4,2	g/100g		2,6 - 10,6
Suikergehalte in de ontlasting**	1,3	g/100g		< 2,0

Malabsorptie / ontsteking:


Alpha-1-Antitripsine in de ontlasting	12,0	mg/dl		< 27,5
Calprotectine in de ontlasting	52,0	µg/g		< 50

Maldigestie:



Pancreaselastase in de ontlasting	220,0	µg/g		> 200
Galzuren in de ontlasting	1,56	µmol/g		0,46 - 9,96

Let op de gewijzigde referentiewaarden.

Voedingsmiddelenallergie

Eosinofiel proteïne X i. ontlasting	410,0	ng/ml		< 440
-------------------------------------	-------	-------	--	-------

Mucosale immuniteit:

Secretair IgA in de ontlasting	780,0	µg/ml		510 - 2040
beta-Defensine 2	15,0	ng/ml		8,0 - 60,0
Intestinale ontstekingsmarkers				
Lactoferrine in de ontlasting	negativ			negativ

Voor individueel overleg over deze laboratoriumuitslagen dient u contact op te nemen met een arts of therapeut.

Medisch gevalideerd door Dr. med Patrik Zickgraf en collega's.

Deze diagnose is elektronisch geproduceerd en is dus ook zonder handtekening geldig.

De met * gekenmerkte onderzoeken werden uitgevoerd door een van onze laboriapartners .

** Examen niet geaccrediteerd