



THE BEEM
使用手册

தி பீம்

மியூடோ லேப்சின் தயாரிப்பான 'தி பீம்', நறுமணவியலுடன் 'எகியூபிரவுர்', அதாவது நம் உடலிலுள்ள நரம்புகளைச் சூற்றியிருக்கும் பகுதிக்கு அழுத்தம் கொடுக்கும் சிகிச்சைமாற்றமையின் களோட்பாடுகளையாம் ஒன்றிணைக்கும் வண்ணம் தயாரிக்கப்பட்டதுள்ளது.

விஞ்ஞானிகள், உளவியலாளர்கள் மற்றும் ஆராய்ச்சியாளர்கள் ஆகியோரின் ஆலோசனைகளையுடன் இக்கருவி தயாரிக்கப்பட்டதுள்ளது. உங்களிடையே மனநிலை சேர்ப்பதற்கு உதவும் தரணங்களில், இக்கருவி இயற்கையான மாற்றத்தில் உங்களிடம் உற்சாகத்தையும் புத்துணர்ச்சியையும் அளிக்கும்.

மேல் விவரங்களுக்கு www.mudolabs.com என்ற எங்களிடையே இணையத்தளத்தை நீங்கள் நாடலாம்.

கருவி செயற்படும் மாற்றம்

நீண்ட காலமாக இருந்து வந்துள்ள இயற்கை நலம் மற்றும் ஆரோக்கியம் சார்ந்த பழக்க வழக்கங்களையும் அறிவியலையும் ஒன்றிணைக்கிறது.

மேல் உதட்டின் மறேபகுதியில் (ஜிவி26) உள்ள நரம்புகளைச் சூற்றியிருக்கும் பகுதிக்கு அழுத்தம் கொடுக்கும் வண்ணம் இந்த கருவி வடிவமைக்கப்பட்டுள்ளது. இவ்வாறு செய்வதன் வழி, கருவியைப் பயன்படுத்துபவர்கள் அமல்தியாகவாயும் நிதானமாகவும் உணர்வார்கள். அவர்களின் கவனத்தன்மையும் மேம்படும்.

அறிவியல் ஆதாரங்களின் துணைகொண்ட, வாசனதை திரவிய தயாரிப்பாளர்களாலும் நறுமணவியல் வல்லுனர்களாலும் இயற்கையிலிருந்து தயாரிக்கப்பட்ட எண்ணெய்களை இந்த கருவிகளை கார்பிரிட்ஜுகள் கொண்டாள்ளன. இவ்வாறு நம் மனதுக்கு உற்சாகத்தையும் புத்துணர்ச்சியையும் அளிக்கவும் வெவ்வேறு கார்பிரிட்ஜுகளை நீங்கள் 'தி பீம்' கருவியுடன் பொருத்திப்பார்த்து பயன்படுத்தலாம்

கருவியைப் பொருத்தும் மாற்றம்

1



'தி பீம்' கருவியின் மறேபகுதியில் இருக்கும் உலோக மதிப்பியை அகற்ற, அதன் உடற்பகுதியை

2



'தி கார்பிரிட்ஜை' சூற்றியிருக்கும் அலுமினிய பக்கேஜிங்கை அகற்றுவர்கள்.

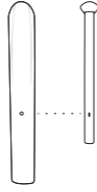
3



'தி கார்பிரிட்ஜின்' மலேமும் கீழும் இருக்கும் சிலிக்கோன் 'சீல்'களை அகற்றுவர்கள்.

(கூறிப்ப. நீங்கள் வெவ்வேறு கார்பிரிட்ஜ்களை மாற்றிப் பயன்படுத்தும்போது, ஏற்கனவே பயன்படுத்திய கார்பிரிட்ஜ்களை மறுபடியும் 'சீல்' செய்யும் மதிப்பியைப் பயன்படுத்தாத சிலிக்கோன் 'சீல்'களை பத்திர்ப்படுத்தி வைக்கலாம்.)

4



ஊசியின் அளவிற்கும் இரு

5



'கிளிக்' சத்தம் கேட்கும்வரை 'தி கார்பிரிட்ஜை', 'தி பீம்' கருவியின்

6



'தி பீம்' கருவியின் உடற்பகுதியை மீண்டும் அதன் உலோக மதிப்பியுடன் ஒன்றாகப் பொருத்தும். இப்போது கருவி மதிப்பிட்ட நிலையில் உள்ளது.

கருவியைப்

1



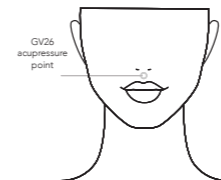
'தி பீம்' கருவியின் உடற்பகுதியை 180 பிகிரி அளவு திரும்புவர்கள். அதன் பிறகு 'தி பீம்' கருவியை

2



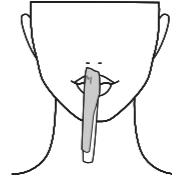
'தி கார்பிரிட்ஜின்' திறக்கப்பட்ட நுனிப்பகுதியினை, உங்களிடையே மேல் உதட்டின் மறேபகுதியில் (GV26) உள்ள நரம்புகளைச் சூற்றியிருக்கும் பகுதியில் வலையங்கள்.

3



உங்களிடையே நுரைமீர்ல் சுவாசக்காற்றால் மூழ்கையாக நிரம்பிவிட்டதாக நீங்கள் உணரும்வரை, தடொட்ச்சியாக ஓரே மதிச்சில் உங்களிடையே மதிக்கின் வழி மதெவாக காற்றை உள்ளிழுங்கள்.

4



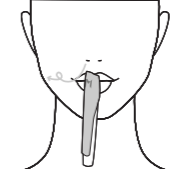
உங்களிடையே நுரைமீர்ல் சுவாசக்காற்றால் மூழ்கையாக நிரம்பிவிட்டதாக நீங்கள் உணரும்வரை, தடொட்ச்சியாக ஓரே மதிச்சில் உங்களிடையே மதிக்கின் வழி மதெவாக காற்றை உள்ளிழுங்கள்.

5



உள்ளிழுத்த மதிச்சை ஐந்து வினாடிகள் வரை பிடித்திருங்கள்.

6



உள்ளிழுத்த மதிச்சை மதெவாக வெளியே விட்ட பிறகு, இயற்கையாக மதிச்சை இழுத்து விடங்கள். இவ்வாறு மதெவாக மதிச்சை உள்ளிழுத்து, ஐந்து வினாடிகள் வரை பிடித்து பின்பு மதிச்சை விடுவதை நீங்கள் எத்தனை மாற்ற வேண்டுமானாலும் மீண்டும் செய்யும் பார்த்தலாம்.



எச்சரிக்கை: இக்கருவி நம் உடற்பகுதிகளின் வெளிப்புறத்தில் பயன்படுத்துவதற்கு மட்டும்மே. இக்கருவியின் எந்த பகுதியையும் வாய்வழி உட்கொள்ளாதீர்கள். இக்கருவி உங்களிடையே கண்களினால் படாமல் கவனமாகப் பார்த்துக்கொள்ளுங்கள். குழந்தைகள் இக்கருவியைப் பயன்படுத்தாதவாறு எச்சரிக்கையுடன் பார்த்துக்கொள்ளுங்கள். இக்கருவி சமேதமடைந்திருந்தால் இதனை பயன்படுத்தாதீர்கள்.

இயற்கையிலிருந்து தயாரிக்கப்பட்ட எண்ணெய்களால் உலாக்கா ஒவ்வாமை ஏற்படக்கூடும். கருவியைப் பயன்படுத்தும்போது தடோல் எரிச்சல் ஏற்பட்டால், கருவியைப் பயன்படுத்துவதை நிறுத்துங்கள். ஒவ்வாமை சார்ந்த அறிகுறிகள் தடொட்ச்சியை இழுந்தாலோ அல்லது மயோசடடைந்தாலோ, மாத்தவாரின் ஆலோசனையையும் உதவியையும் நாடங்கள். உங்களிடையே உடல்நலம் சார்ந்த மாத்தவாரி பரிசீலனைகள் இருந்தாலோ, நீங்கள் கர்ப்பமாக இருந்தாலோ அல்லது உங்களிடையே குழந்தைக்கு தாய்ப்பால் கொடுத்துக்கொண்டிருந்தாலோ, இக்கருவியைப் பயன்படுத்துவதற்கு மூலமாக மாத்தவாரின் ஆலோசனையை நாடங்கள். இக்கருவி குழந்தைகளுக்கும் பொருத்தமானது அல்ல.

எந்த ஒரு நோயையும் கண்டறிந்து சிகிச்சை அளிப்பதோ, குணப்படுத்துவதோ அல்லது துன்பத்தோ இக்கருவியின் நோக்கமல்ல. ஏனெனில் இவற்றை செய்வதற்கான இக்கருவியின் திறனை உணவா மற்றும் மாத்தவாரி நிர்வாகத்திற்குமீளும் மதிப்பீடு செய்யவில்லை.

மற்ற மாத்தவாரி கருவிகளின் செயல்பாட்டுக்கு இடையே அளிக்கக்கூடிய, மின்காந்த பால்களை வெளிப்படுத்தும் காந்தப் பண்புள்ள அம்சங்களை 'தி பீம்' கருவி கொண்டுள்ளது. எனவே, உங்களிடையே கொடுத்த மாத்தவாரி கருவி குழந்தை விவரங்களைக் கேட்டுத் தடுப்பதற்காக உள்ள உங்களிடையே மாத்தவாரை நாடங்கள். 'தி பீம்' கருவியைப் பயன்படுத்துவது உங்களிடையே சொந்த மாத்தவாரி கருவியின் செயல்பாட்டுக்கு இடையே உள்ளது என்று நீங்கள் சந்தேகித்தால், 'தி பீம்' கருவியைப் பயன்படுத்துவதை நிறுத்திவிடங்கள்.

கருவியை பத்திர்ப்படுத்தி வைப்பதற்கான வழிமுறைகள் கருவியை, எரிமீலாத இடத்தில் கருவியை பத்திர்ப்படுத்தி வைப்பார்கள். சூரிய வெளிச்சம் கருவியின் மீது நேரடியாகப் படுவதை தவிர்த்துவிடங்கள்.

கருவியை சூத்தம் செய்வதற்கான வழிமுறைகள் கருவியின் மறேபகுதியை சூத்தமான துணியைக் கொண்டா துடையங்கள்.

"M", "MUDO LABS" மற்றும் "THE BEEM" ஆகியவை சிங்கப்பூரின் பிலைட்ரெக் பிரைவெட் லிமிடெட் (Delightex Pte Ltd) அதிகாரப்பெற்றவாக பதிவு செய்யப்பட்ட மாத்தவாரி சின்னங்களாகும்.