



THE BEEM
使用手册

The Beem

Mudo Labs的The Beem，将指压原理与芳香学（芳香科学研究）相结合。

它是向科学家、心理学家和研究人员的咨询后所研发而成的，能在你需要提神的时候自然改善你的情绪。

www.mudolabs.com

工作原理

产品结合了古老的自然健康传统与科学知识。

精心的设计，使产品能有效在人中穴（GV26）进行指压，为心灵带来平静与专注。

内置的可更换精油装置，含由芳疗师和调香师共同研发并经科学验证的纯天然精油配方，可让你随心转换芳香氛围。

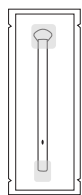
组装指南

1



将金属套从The Beem本体取出。

2



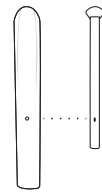
从箔片包装中取出精油装置。

3



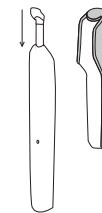
取下顶部和底部的硅胶密封盖。
(专业提示：请保留密封盖，以便在更换精油装置后可重新封存。)

4



将两个针孔对齐。

5



轻轻地精油装置推入The Beem本体，直到听到咔响声。

6



将The Beem本体安装回金属套中。此时设备处于关闭状态。

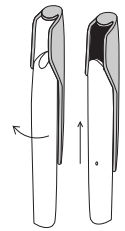
用户指南

1



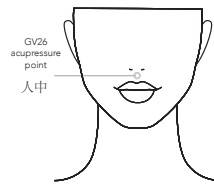
使用前，将金属套从The Beem本体取出。

2



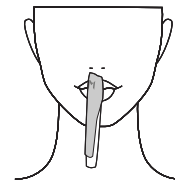
将本体旋转180度，再安装回金属套中。此时设备处于打开状态。

3



将精油装置露出的尖端放置在人中穴（GV26）上。

4



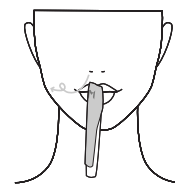
持续以鼻子缓慢吸气，直至胸腔扩张。

5



保持吸气状态最多5秒钟。

6



缓缓呼气再恢复自然呼吸。
可根据需要重复以上呼吸动作。



注意：仅供外用。请勿食用。避免接触眼睛。请将产品放在儿童接触不到的地方。产品损坏时请勿使用。

精油可能会引起过敏反应。如果出现任何刺激迹象，请停止使用。如果症状持续，请立即就医。如果你患有既往疾病、怀孕或正在哺乳，请在使用前咨询医生。不适合儿童使用。

本产品不用于诊断、治疗、治愈或预防任何疾病。食品和药物管理局未对该声明进行评估。

The Beem包含磁性组件，可发出可能会干扰医疗设备的电磁场。请向医生咨询，以了解你医疗设备的具体信息。如果怀疑The Beem干扰了你的医疗设备，请停止使用产品。

储存说明

存放在阴凉干燥的地方。避免阳光直射。

清洁说明

用干净的布擦拭表面。

“M”、“MUDO LABS”和“THE BEEM”是 Delightex Pte. Ltd在新加坡的注册商标。

设计注册编号：30202300374X