



INSTRUCTION MANUAL

BEDIENUNGSANLEITUNG
MODE D'EMPLOI
MANUALE DI ISTRUZIONI
MANUAL DE INSTRUCCIONES
HANDLEIDING

Cinematic light up box with black letters and characters for your home

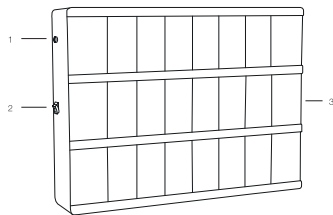
SAFETY INSTRUCTIONS

PLEASE READ AND SAVE THESE IMPORTANT SAFETY INSTRUCTIONS

- Be sure to turn the light box off when unattended.
- Rechargeable batteries should not be used.
- Do not mix old and new batteries.
- Always insert the batteries in the correct polarity.
- When the power cable is being used, the batteries should be removed.
- Batteries should be replaced by an adult.

BOX CONTENTS

- Light box
 - DC power input (1)
 - Power on/off switch (2)
 - Battery port for AA batteries (3)
- Letters & characters
- USB power cable



SETTING UP YOUR LIGHT BOX

Either:

1. Open the battery cover (3), and insert 6 x AA batteries into the battery port (3) and replace the cover.

Or:

2. Connect the supplied DC power cable to the DC power input (1) on the side of the Light Box. Connect the other end of the cable to a 5 V USB port.

Switch on the power button (2) and the Light Box will illuminate. Press the button down when using batteries (II) and press the button up when using USB (I).

If you want to mount your Light Box on the wall, there are holes on the back for mounting.

CHOOSING YOUR MESSAGE

1. IMPORTANT: Make sure to remove the plastic film on each letter before use.
2. Slide the interchangeable clear plastic letters and characters into the slots on the front of the light box to create fun words and phrases.
3. If standing the light box up, ensure it rests on the support legs at the bottom.

REPLACING THE BATTERIES

1. Open the battery cover (3), and remove the old batteries.
2. Replace them with 6 new AA batteries.
3. Replace battery cover.

SPECIFICATION

Material	ABS black and acrylic white
Dimension	A5 - H15 x W20 x D5 (cm) / H6 x W7.9 x D2 (inches)
	A4 - H22 x W30 x D6 (cm) / H8.7 x W11.8 x D2.4 (inches)
	A3 - H30 x W42 x D6 (cm) / H11.9 x W16.5 x D2.4 (inches)
Power supply	6 x AA battery or USB power cable
Weight	600 g / 21 oz
Battery type	6 x AA batteries required

RECYCLING AND DISPOSAL

Waste electrical and electronic products (WEEE), batteries, accumulators and packaging should not be disposed of with general household waste. This is to prevent possible harm to the environment and human well-being and to help conserve our natural resources. Most electrical products with a plug, battery, or cable can be recycled. Contact your local council, household waste disposal service, or the store where you purchased the product for information regarding the collection schemes in your area.

Waste Electrical and Electronic Equipment (WEEE)

This symbol on the product and/or packaging indicates that Waste Electrical products (WEEE) under Directive 2012/19/EU which governs used electrical and electronic appliances, should not be disposed of with general household waste.



The Mobius Loop

This symbol indicates that the product or packaging is capable of being recycled.



Take-Back Scheme

Waste electrical products (WEEE) can be sent to One Retail Group for recycling and disposal when you purchase a new product from One Retail Group, on a like-for-like basis. For more information on how to recycle this product please visit www.cosihome.com

The end-user of electrical and electronic products (WEEE) is responsible for separating old batteries and lamp bulbs before they are handed over to a designated disposal and recycling service. Waste batteries can also be disposed of in collection bins, which can be found in most local supermarkets and household waste recycling centres.



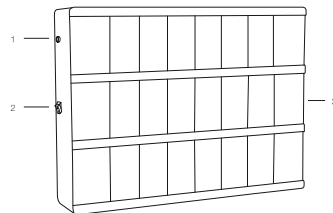
Kinematischer Leuchtkasten mit schwarzen Buchstaben und Zeichen für Ihr Zuhause

SICHERHEITSMITTEILUNGEN

- Der Leuchtkasten muss ausgeschaltet werden, wenn niemand damit im Raum ist.
- Es dürfen keine wiederaufladbaren Batterien verwendet werden.
- Alte und neue Batterien dürfen nicht kombiniert werden.
- Die Batterien müssen immer nach der korrekten Polarität ausgerichtet werden.
- Wenn das Stromkabel verwendet wird, sollten die Batterien entfernt werden.
-Die Batterien sollten nur von Erwachsenen ausgetauscht werden.

LIEFERUMFANG

- Leuchtkasten
 - Gleichstromeingang (1)
 - Ein-/Aus-Schalter (2)
 - Akkufach für AA-Batterien (3)
- Buchstaben & Zeichen
- USB-Stromkabel



DEN LEUCHTKASTEN EINRICHTEN

Entweder:

1. Die Batterieabdeckung (3) öffnen, 6 x AA-Batterien in das Akkufach (3) legen und die Abdeckung wieder schließen.

Oder:

- Das mitgelieferte Gleichstromkabel mit dem Gleichstromeingang (I) auf der Seite des Leuchtkastens verbinden. Das andere Ende des Kabels mit einem 5V-USB-Anschluss verbinden.

Den Netzschalter (2) betätigen – der Leuchtkasten erstrahlt. Drücken Sie bei Verwendung der Batterien (II) die Taste nach unten und drücken Sie die Taste, wenn Sie USB (I) verwenden.

Auf der Rückseite des Leuchtkastens befinden sich Löcher, damit er auch an die Wand gehängt werden kann.

WAS MÖCHTEN SIE SAGEN?

- WICHTIG: Die Kunststoffolie muss von jedem einzelnen Buchstaben entfernt werden, bevor er verwendet wird.
- Die austauschbaren, durchsichtigen Buchstaben und Zeichen aus Kunststoff in die Schlitze auf der Vorderseite des Leuchtkastens schieben, um Wörter und Sätze zu bilden.
- Falls der Leuchtkasten auf einer Fläche steht, muss er auf den Stützbeinen auf der Unterseite aufliegen.

AUSTAUSCHEN DER BATTERIEN

- Das Akkufach (3) öffnen und die alten Batterien entfernen.
- Dann 6 neue AA-Batterien einlegen.
- Das Akkufach mit der Abdeckung schließen.

SPECIFICATION

Material	ABS schwarz und Acryl-weiß
Maße	A5 - H15 x B20 x T5 (cm) / H6 x B7.9 x T2 (")
	A4 - H22 x B30 x T6 (cm) / H8.7 x B11.8 x T2.4 (")
	A3 - H30 x B42 x DT (cm) / H11.9 x B16.5 x T2.4 (")
Stromversorgung	6 x AA Batterie oder USB-Stromkabel
Gewicht	600 g / 21 oz
Batterietyp	6 x AA Batterien erforderlich

RECYCLING UND ENTSORGUNG

Elektro- und Elektronik-Altgeräte (WEEE), Batterien, Akkus und Verpackungen dürfen nicht mit dem Hausmüll entsorgt werden. Dies dient dazu, mögliche Schäden für die Umwelt und das menschliche Wohlergehen zu verhindern und unsere natürlichen Ressourcen zu schonen. Die meisten Elektroprodukte mit Stecker, Batterie oder Kabel können recycelt werden. Informationen zu den Sammelsystemen in Ihrer Nähe erhalten Sie von Ihrer Gemeindeverwaltung, der Müllabfuhr oder dem Geschäft, in dem Sie das Produkt gekauft haben.

Elektro- und Elektronik-Altgeräte (WEEE)

Dieses Symbol auf dem Produkt und/oder der Verpackung weist darauf hin, dass Elektro-Altgeräte (WEEE) gemäß der Richtlinie 2012/19/EU, die Elektro- und Elektronik-Altgeräte regelt, nicht mit dem normalen Hausmüll entsorgt werden dürfen.



Die Möbius-Schleife

Dieses Symbol weist darauf hin, dass das Produkt oder die Verpackung recycelt werden kann.



Rücknahmesystem

Sie können Elektro- und Elektronik-Altgeräte für Recycling und Entsorgung an die One Retail Group schicken, wenn Sie ein neues, vergleichbares Produkt von One Retail Group kaufen. Weitere Informationen zum Recycling dieses Produkts finden Sie unter www.cosihome.com

Der Endverbraucher von Elektro- und Elektronikprodukten (WEEE) ist dafür verantwortlich, alte Batterien und Glühlampen zu trennen, bevor sie einem dafür vorgesehenen Entsorgungs- und Recyclingdienst übergeben werden. Altbatterien können auch in Sammelbehältern entsorgt werden, die Sie in den meisten örtlichen Supermärkten und Recyclinghöfen für Hausmüll finden.


Une Boîte lumineuse avec lettres et caractères noirs pour chez soi

INFORMATIONS DE SÉCURITÉ

- Assurez-vous d'éteindre la Boîte lumineuse lorsque celle-ci est sans surveillance.
- Vous ne devriez pas utiliser de piles rechargeables.
- Ne mélangez pas de piles neuves avec des usagées.
- Insérez toujours les piles en respectant la polarité.
- Si vous vous servez du câble d'alimentation, retirez les piles.
- Les piles doivent être remplacées par un adulte.

CONTENU

- Boîte lumineuse
 - Alimentation électrique DC (1)
 - Interrupteur marche / arrêt (2)
 - Port de batterie pour piles AA (3)
- Lettres et caractères
- Câble d'alimentation USB



INSTALLER VOTRE BOÎTE

Au choix:

1. Ouvrez le couvercle de protection de la batterie (3), insérez six piles AA dans le port de la batterie (3), puis remettez le couvercle en place.

Ou:

2. Branchez le câble d'alimentation DC fourni sur l'alimentation électrique DC (1) sur le côté de la Boîte lumineuse. Branchez l'autre extrémité du câble à un port USB 5 V.

Appuyez sur l'interrupteur (2) et la Boîte lumineuse s'illuminera. Appuyez sur le bouton lorsque vous utilisez les piles (II) et appuyez sur le bouton lorsque vous utilisez USB (I).

Si vous voulez accrocher votre Boîte de lumière sur un mur, celle-ci est dotée de trous au dos pour être accrochée.

CHOISIR VOTRE MESSAGE

1. IMPORTANT: N'oubliez pas de retirer le film plastique sur chaque lettre avant de vous en servir.
2. Faites glisser les lettres et les caractères interchangeable en plastique transparent dans les fentes sur le devant de la Boîte lumineuse pour créer des mots et des phrases amusantes.
3. Si vous posez la Boîte lumineuse debout, assurez-vous qu'elle repose sur les pieds de support en dessous.

REPLACER LES PILES

1. Ouvrez le couvercle de la batterie (3) et retirez les piles usagées.
2. Remplacez-les avec 6 nouvelles piles AA.
3. Remettez le couvercle de la batterie en place.

CARACTÉRISTIQUES TECHNIQUES

Matériau	ABS noir et acrylique blanche
Dimensions	A5 - H15 x L20 x D5 (cm) / H6 x L7.9 x D2 (")
	A4 - H22 x L30 x D6 (cm) / H8.7 x L11.8 x D2.4 (")
	A3 - H30 x L42 x D6 (cm) / H11.9 x L16.5 x D2.4 (")
Alimentation	6 x piles AA ou câble d'alimentation USB
Poids	600 g / 21 oz
Type de pile	6 piles AA requises

RECYCLAGE ET MISE AU REBUT

Les produits électriques et électroniques (DEEE), les batteries (piles), les accumulateurs et les emballages ne doivent pas être jetés avec les déchets ménagers ordinaires. Ceci afin d'éviter de porter préjudice à l'environnement et au bien-être humain et de contribuer à la conservation de nos ressources naturelles. La plupart des produits électriques munis d'une fiche, d'une batterie ou d'un câble peuvent être recyclés. Contactez votre municipalité/commune, le service d'élimination des déchets ménagers ou la boutique où vous avez acheté le produit pour obtenir des informations sur les programmes de collecte dans votre région.

Déchets d'équipements électriques et électroniques (DEEE)

Ce symbole sur le produit et/ou l'emballage indique que les déchets d'équipements électriques et électroniques (DEEE), conformément à la directive 2012/19/UE qui régit les appareils électriques et électroniques usagés, ne doivent pas être jetés avec les déchets ménagers généraux.



La boucle de Mobius

Ce symbole indique que le produit ou l'emballage est recyclable.



Triman Logo

Nos produits et emballages se recyclent, ne les jetez pas! Trouvez où les déposer sur le site www.quefairedemesdechets.fr



Programme de reprise

Les déchets de produits électriques (DEEE) peuvent être envoyés à One Retail Group pour recyclage et élimination lorsque vous achetez un nouveau produit auprès de One Retail Group, sur un achat de valeur comparable. Pour plus d'informations sur la façon de recycler ce produit, veuillez visiter www.cosihome.com

L'utilisateur final des produits électriques et électroniques (DEEE) est responsable de la séparation des piles et des ampoules usagées avant qu'elles ne soient remises à un service d'élimination et de recyclage désigné. Les piles et batteries usagées peuvent également être jetées dans les bacs de collecte, que l'on trouve dans la plupart des supermarchés locaux et dans les centres de recyclage des déchets ménagers.

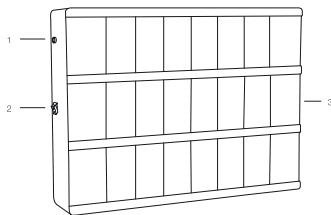
Un light box cinematografico con lettere e caratteri neri per la tua casa

INFORMAZIONI SULLA SICUREZZA

- Assicurarsi di spegnere il Light Box quando non sorvegliato.
- Non devono essere utilizzate batterie ricaricabili.
- Non utilizzare insieme batterie vecchie e nuove.
- Inserire sempre le batterie secondo la polarità corretta.
- Quando si utilizza il cavo di alimentazione, le batterie devono essere rimosse.
- Le batterie devono essere sostituite da un adulto.

CONTENUTO DELLA CONFEZIONE

- Light Box
 - Ingresso alimentazione DC (1)
 - Interruttore on/off (2)
 - Vano batterie AA (3)
- Lettere e caratteri
- Cavo di alimentazione USB



COME CONFIGURARE IL LIGHT BOX

Opzione A:

1. Aprire il coperchio (3), e inserire 6 batterie AA nel vano batteria (3) e riposizionare il coperchio.

Opzione B:

2. Collegare il cavetto di alimentazione all'ingresso di alimentazione DC (1) sul lato del Light Box. Collegare l'altra estremità del cavo a una porta USB da 5 V.

Accendere l'interruttore (2) per far illuminare il Light Box. Press the button down when using batteries (II) and press the button up when using USB (I).

Se si desidera montare il Light Box sulla parete, sono presenti fori sul retro per il montaggio.

SCEGLIERE IL PROPRIO MESSAGGIO

1. **IMPORTANTE:** Assicurarsi di rimuovere la pellicola in plastica su ogni lettera prima dell'uso.
2. Far scorrere le lettere e i caratteri intercambiabili in plastica trasparente nelle apposite fessure sulla parte anteriore del Light Box per creare parole e frasi divertenti.
3. Se il Light Box rimane in verticale, assicurarsi che poggi sui piedini di supporto nella parte inferiore.

SOSTITUZIONE DELLE BATTERIE

1. Aprire il coperchio della batteria (3), e rimuovere le vecchie batterie.
2. Sostituire con 6 batterie AA nuove.
3. Riposizionare il coperchio della batteria.

SPECIFICHE

Materiale	ABS nero e bianco acrilico
Dimensioni	A5 - H15 x L20 x P5 (cm) / H6 x L7.9 x P2 (")
	A4 - H22 x L30 x P6 (cm) / H8.7 x L11.8 x P2.4 (")
	A3 - H30 x L42 x P6 (cm) / H11.9 x L16.5 x P2.4 (")
Alimentazione	6 x batteria AA o cavo USB
Peso	600 g / 21 oz
Tipo di Batterie	necessita 6 batterie AAs

RICICLAGGIO E SMALTIMENTO

I rifiuti di prodotti elettrici ed elettronici (RAEE), batterie, accumulatori e imballaggi non devono essere smaltiti con i rifiuti domestici generici. Ciò serve allo scopo di prevenire possibili danni all'ambiente e al benessere umano e per aiutare a conservare le nostre risorse naturali. La maggior parte dei prodotti elettrici con spina, batteria o cavo può essere riciclata. Per informazioni sui programmi di raccolta nella tua zona, contatta il tuo comune, il servizio di smaltimento dei rifiuti domestici o il negozio presso il quale hai acquistato il prodotto.

Rifiuti di apparecchiature elettriche ed elettroniche (RAEE)

Questo simbolo sul prodotto e/o sulla confezione indica che i rifiuti elettrici (RAEE), ai sensi della Direttiva 2012/19/UE che disciplina gli apparecchi elettrici ed elettronici usati, non devono essere smaltiti con i rifiuti domestici generici.



Il ciclo di Mobius

Questo simbolo indica che il prodotto o l'imballaggio possono essere riciclati.



Programma di ritiro

I prodotti elettrici di scarto (WEEE) possono essere inviati a One Retail Group per il riciclaggio e lo smaltimento quando si acquista un nuovo prodotto da One Retail Group, a parità di condizioni. Per ulteriori informazioni su come riciclare questo prodotto, visitare www.cosihome.com

L'utente finale di prodotti elettrici ed elettronici (RAEE) è responsabile della separazione delle vecchie batterie e delle lampadine prima che vengano consegnate a un servizio di smaltimento e riciclaggio designato. Le batterie esauste possono anche essere smaltite negli appositi bidoni di raccolta, che si trovano nella maggior parte dei supermercati locali e nei centri di riciclaggio dei rifiuti domestici.

cosihome®


Una caja de luz tipo cine tamaño con letras y caracteres en negro para tu hogar

INFORMACIÓN DE SEGURIDAD

- Asegúrate de apagar la caja de luz cuando esté desatendida.
- No se deben utilizar pilas recargables.
- No combines pilas nuevas y viejas.
- Inserta siempre las pilas en la polaridad correcta.
- Cuando estés utilizando el cable de alimentación, las pilas deberían retirarse.
- Un adulto debería ser el responsable de cambiar las pilas.

CONTENIDO DE LA CAJA

- Caja de luz, lightbox
- Entrada de corriente continua (1)
- Interruptor de encendido/apagado (2)
- Compartimento para pilas AA (3)
- Letras y caracteres
- Cable de alimentación USB



CONFIGURACIÓN DE LA CAJA DE LUZ

O bien:

1. Abre la tapa del compartimento para pilas (3) e inserta 6 pilas AA en el lugar correspondiente (3). Finalmente, vuelve a colocar la tapa.

O:

2. Conecta el cable de alimentación de corriente continua que viene en la caja a la entrada de corriente (I) del lateral de la caja de luz. Conecta el otro extremo del cable a un puerto USB de 5 V.

Pulsa el botón de encendido (2) y la caja de luz se iluminará. Presione el botón hacia abajo cuando use las baterías (II) y presione el botón hacia arriba cuando use USB (I).

Si deseas colgar la caja de luz en la pared, esta presenta agujeros en la parte posterior para facilitar su montaje.

ELECCIÓN DEL MENSAJE

1. **IMPORTANTE:** Asegúrate de retirar la lámina de plástico de cada letra antes de usarla.
2. Coloca las letras y los caracteres de plástico transparente intercambiables en las ranuras de la parte frontal de la caja de luz para crear palabras y frases divertidas.
3. Si se coloca la caja de luz en posición vertical, asegúrate de que reposa sobre las patas de apoyo de la parte inferior.

RECAMBIO DE LAS PILAS

1. Abre la tapa del compartimento para pilas (3) y extrae las pilas usadas.
2. Sustitúyelas por 6 pilas AA nuevas.
3. Vuelve a colocar la tapa del compartimento para pilas.

ESPECIFICACIONES

Material	plástico ABS blanco y negro acrílico
Dimensiones	A5 - 15 alt. x 20 anch. x 5 prof. (cm) / 6 alt. x 7,9 anch. x 2 prof. (")
	A4 - 22 alt. x 30 anch. x 6 prof. (cm) / 8,7 alt. x 11,8 anch. x 2,4 prof. (")
	A3 - 30 alt. x 42 anch. x 6 prof. (cm) / 11,9 alt. x 16,5 anch. x 2,4 prof. (")
Fuente de alimentación	6 pilas tipo AA o cable de alimentación USB
Peso	600 g / 21 oz
Tipo de pilas	se necesitan 6 pilas tipo AA

RECICLAJE Y ELIMINACIÓN

Los residuos de aparatos eléctricos y electrónicos (RAEE), las baterías, los acumuladores y el embalaje no deben desecharse con la basura doméstica normal. Esto es para evitar posibles daños al medio ambiente y al bienestar humano y para ayudar a conservar nuestros recursos naturales. La mayoría de los productos eléctricos con enchufe, batería o cable se pueden reciclar. Póngase en contacto con su ayuntamiento, con el servicio de recogida de residuos domésticos o con la tienda donde compró el producto para obtener información sobre los sistemas de recogida de su zona.

Residuos de aparatos eléctricos y electrónicos (RAEE)

Este símbolo en el producto o en el embalaje indica que los Residuos de Aparatos Eléctricos (RAEE), según la Directiva 2012/19/UE que regula los aparatos eléctricos y electrónicos usados, no deben eliminarse con la basura doméstica general.



La banda de Möbius

Este símbolo indica que el producto o el embalaje pueden reciclarse.



El programa Take-Back

Los residuos de aparatos eléctricos (WEEE) se pueden enviar a One Retail Group para su reciclaje y desecho cuando compre un nuevo producto de One Retail Group, a modo de intercambio. Para obtener más información sobre cómo reciclar este producto, visite www.cosihome.com.

El usuario final de aparatos eléctricos y electrónicos (RAEE) es responsable de separar las pilas y las bombillas antiguas antes de entregarlas a un servicio de eliminación y reciclaje designado. Las pilas usadas también pueden depositarse en los contenedores de recogida, que pueden encontrarse en la mayoría de los supermercados locales y en los centros de reciclaje de residuos domésticos.

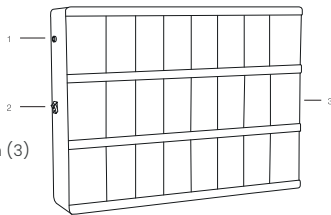
Filmische lichtbak met letters en karakters voor in uw huis

VEILIGHEIDSGEINFORMATIE

- Schakel de lichtbak uit wanneer deze niet onder toezicht staat.
- Oplaadbare batterijen dienen niet te worden gebruikt.
- Gebruik geen oude en nieuwe batterijen door elkaar.
- Plaats de batterijen altijd in de juiste poolrichting.
- Wanneer het netsnoer wordt gebruikt, dienen de batterijen verwijderd te worden.
- De batterijen dienen te worden vervangen door een volwassene.

INHOUD VAN DE BAK

- Lichtbak
 - DC Gelijkstroominvoer (1)
 - Stroom Aan/Uit schakelaar (2)
 - Batterijhouder voor AA batterijen (3)
- Letters & karakters
- USB snoer



UW LICHTBAK INSTALLEREN

Of:

1. Open het deksel van de batterijhouder (3), doe 6 x AA batterijen in de houder (3) en plaats het deksel terug.

of:

2. Sluit de meegeleverde DC-voedingskabel aan op de DC-voedingsingang (1) aan de zijkant van de Lichtbak. Sluit het andere uiteinde van de kabel aan op een 5 V USB-poort.

Schakel de aan/uit-knop (2) in en de lichtbak gaat branden. Druk de knop omlaag als u batterijen gebruikt (11) en druk de op de knop omhoog als u USB (1) gebruikt.

Als u uw lichtbak aan de muur wilt bevestigen, vindt u aan de achterkant gaten om deze te monteren.

HET KIEZEN VAN UW BOODSCHAP

1. BELANGRIJK: Zorg dat u het plastic folie van iedere letter verwijdert, voordat u deze gebruikt.
2. Schuif de verwisselbare doorzichtige plastic letters en tekens in de sleuven aan de voorkant van de lichtbak om leuke woorden en zinnen te maken.
3. Als u de lichtbak rechtop zet, zorg er dan voor dat deze op de steunpoten aan de onderkant rust.

DE BATTERIJEN VERVANGEN

1. Open het deksel (3), en verwijder de oude batterijen.
2. Vervang deze met 6 nieuwe AA batterijen.
3. Plaats het deksel terug.

SPECIFICATIE

Materiaal	ABS zwart en acryl-wit
Afmetingen	A5 - H15 x B20 x D5 (cm) / H6 x B7.9 x D2 (inches)
	A4 - H22 x B30 x D6 (cm) / H8.7 x B11.8 x D2.4 (inches)
	A3 - H30 x B42 x D6 (cm) / H11.9 x B16.5 x D2.4 (inches)
Stroomvoorziening	6 x AA batterijen of USB snoer
Gewicht	600 g / 21 oz
Soort Batterij	6 x AA batterijen vereist

RECYCLING EN VERWIJDERING

Afgedankte elektrische en elektronische apparatuur (AEEA), batterijen, accu's en verpakkingen mogen niet worden weggegooid met het restafval. Dit om mogelijke schade aan het milieu en het menselijk welzijn te voorkomen en voor het behoud van onze natuurlijke bronnen te helpen behouden. De meeste elektrische producten met een stekker, batterij of kabel kunnen worden gerecycled. Neem contact op met de gemeente, de ophaaldienst voor huishoudelijk afval of de winkel waar het product werd gekocht, voor informatie over de regionale inzamelprogramma's.

Afgedankte elektrische en elektronische apparatuur (AEEA)

Dit symbool op het product en/of de verpakking geeft aan dat, overeenkomstig Richtlijn 2012/19/EU, die van toepassing is op gebruikte elektrische en elektronische apparaten, afgedankte elektrische apparatuur (AEEA) niet mogen worden weggegooid met het algemene huishoudelijke afval.



De Mobius-loop

Dit symbool geeft aan dat het product of de verpakking kan worden gerecycled.



Terugnameregeling

Voor elk nieuw product dat u van One Retail Group koopt, kunt u één gelijkwaardig afgedankt elektrisch apparaat (AEEA) naar One Retail Group terugsturen voor recycling en verwijdering. Ga voor meer informatie over het recyclen van dit product naar www.cosihome.com

De eindgebruiker van elektrische en elektronische apparaten (AEEA) is verantwoordelijk voor het scheiden van oude batterijen en gloeilampen

voordat ze worden ingeleverd bij een aangewezen dienst voor afvalverwerking en recycling. Afgedankte batterijen kunnen ook worden weggegooid in verzamelbakken, die te vinden zijn in de meeste plaatselijke supermarkten en recyclingcentra voor huishoudelijk afval.



Do not dispose of batteries with general waste.
Please return them to battery recycling collection point.

cosihome®

One Retail Group, Ryland House,
24a Ryland Road, London, NW5 3EH, United Kingdom

EU Authorised Representative: Brandrep Limited,
The Black Church, St Mary's Pl N, Dublin, D07 P4AX, Ireland

www.cosihome.com

© Copyright 2023

