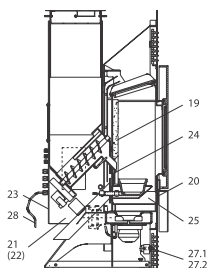
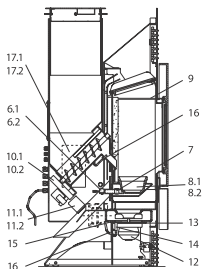
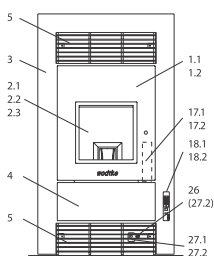


# PE Einbaugerät air+



Brennertopf-Ausführung  
mit Auflage



Art.-Nr. 095 057

Brennertopf-Ausführung  
ohne Auflage



Art.-Nr. 095 015



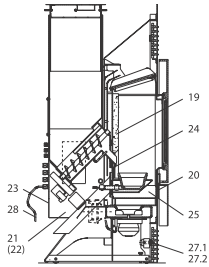
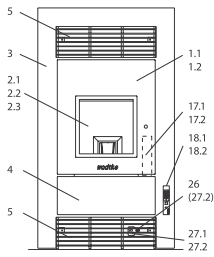
Bedienboard S4

## PE Einbaugerät (PE 04.6 E) air+

lfd.-Nr.	Bezeichnung / Ersatzteil	Art.-Nr.
1.1	Gußtür, komplett (ohne Türglas)	095 228
1.2	Runddichtschnur, für Feuerraumtür ( $\varnothing = 12,0$ mm) Dichtungs-Set mit 3,0 m	000 892
2.1	Türglas	095 226
2.2	Flachdichtung für Türglas Feuerraumtüre selbstklebend, (8 x 2,0 mm) Dichtungs-Set mit 3,0 m	000 887
2.3	Runddichtung für Türglas Feuerraumtüre ( $\varnothing = 6,0$ mm) Dichtungs-Set mit 3,0 m	000 889
3	Frontblende	095 750
4	Frontabdeckung, unten	095 751
5	Luftgitter (oben / unten)	095 019
6.1	Zünderelement Z3, komplett	050 258
6.2	Zündkabel Länge 60 cm	050 987
7	Zündpatrone, ZP3	050 251
8.1	Brennertopf mit Auflage bis Fertigungsnummer 709212 siehe Abbildung	095 057
8.2	Brennertopf ohne Auflage ab Fertigungsnummer 709213 siehe Abbildung	095 015
9	Umlenkplatte	095 253
10.1	Schneckenmotor N100 ab S3 Steuerung	095 298
10.2	Kabel Schneckenmotor ab S3 Steuerung	095 291
11.1	Luftmengensensor LMS-S4	095 384
11.2	Kabel Luftmengensensor ab S3 Steuerung	095 295
12	Lüftermotor SS-1	050 963
13	Dichtung, Lüftermotor	095 021
14	Rauchgas-Fühlerhülse, kurz (für PT1000)	070 801
15	Dichtung, Fühlerhülse (identisch mit Dichtung für UTS)	095 062
16	PT 1000 Fühler, zur Verwendung als TR- oder TP-Fühler	095 297
17.1*	Hauptplatine HP-S4; Programm P1; 2 - 6 kW (bei Bestellung angeben)	095 380
17.2*	Hauptplatine HP-S4; Programm P4; 2 - 8 kW (bei Bestellung angeben)	095 385
18.1	Bedienboard BB-S4	095 383
18.2	Kabel Bedienboard ab S3 Steuerung	095 290
19	Seitenschamotte, hinten	095 224
20	Dichtung, Revisionsöffnung	095 268
21	Verkleidung, hinten, rechts ab S3 Steuerung	095 532
22	Verkleidung, hinten, links ab S3 Steuerung	095 531
23	Verkleidung, hinten ab S3 Steuerung	095 533
24	Rückbrandsicherung	095 263

\*Achtung! Die Hauptplatine gibt es in verschiedenen Ausführungen. Bitte beachten!

# PE Einbaugerät air+



## PE Einbaugerät (PE 04.6 E) air+

lfd.-Nr.	Bezeichnung / Ersatzteil	Art.-Nr.
25	Zwischenboden (282,5 mm)	095 284
26	Hauptsicherung, 5 A (flink)	095 320
27.1	STB 95 °C (Sicherheitstemperaturbegrenzer)	095 116
27.2	Kabel STB	095 296
28	Netz Kabel ab S3 Steuerung	095 522
	o. Abb. Nylonreinigungsbürste	095 121
	o. Abb. Ofenlack-Spray 06, gussgrau hell senotherm (150 ml Dose)	
	Für Fertigungsnummer 400 000 bis 450 000	000 949