



QUICK START GUIDE

Wired Accessibility Switches

WARRANTY

AbleNet manufactured products include a 2-year limited warranty. This warranty is against defects in materials and manufacturing for 2-years from the date of purchase. Full warranty details available at www.ablenetinc.com.

AbleNet, Inc.
2625 Patton Road
Roseville, MN 55113
United States of America
651) 294-3101
ablecare@ablenetinc.com
www.ablenetinc.com



Made with recycled content

EN June 18, 2021 1:59 PM

1 Product Registration

Registering your product provides you access to ableCARE, product updates, and resources for your product. Scan the QR code below to register your product.



2 Getting Started

Scan the QR code below to watch a short getting started video or follow the instructions listed.



To get started:

1. Plug switch into any switch-adapted device with a standard 3.5-mm / 1/8-in TS (mono) jack.
2. Once the activation area is pressed (some switches are activated with a pull or squeeze), any attached device will activate.

This device can do more! Full Instructions for Use are available at www.ablenetinc.com.



ableCARE™


Download the ableCARE app to access live support from the ableCARE Product Success team, an online knowledge base filled with videos and getting started information, and other resources.

Scan the QR code below to download the free ableCARE app to your phone or tablet.




3 Device Overview

Devices shown below are examples of wired accessibility switches. More information for your wired accessibility Switch can be found at www.ablenetinc.com.



Big Buddy Button



Micro Light Switch



Grasp Switch



Create printable picture symbol overlays for your device with the *FREE* AbleNet Symbol Overlay Maker app. Scan the QR code to download today!



AbleNet®

GUIDE DE DÉMARRAGE RAPIDE

commutateurs d'accès à fil

GARANTIE

Les produits fabriqués par AbleNet sont fournis avec une garantie limitée de deux (2) ans. Cette garantie est applicable aux défauts de matériels ou de fabrication sur deux (2) ans à compter de la date d'achat. Tous les détails de la garantie se trouvent à l'adresse www.ablenetinc.com.

AbleNet, Inc.
2625 Patton Road
Roseville, MN 55113
United States of America
(651) 294-3101
ablecare@ablenetinc.com
www.ablenetinc.com



Fait de matières recyclées

FR June 18, 2021 1:59 PM

1 Enregistrement de produit

L'enregistrement de votre produit vous donne accès à ableCARE ainsi qu'à des mises à jour et des ressources pour votre produit. Balayez le code QR ci-dessous pour enregistrer votre produit.



2 Mise en route

Balayez le code QR ci-dessous pour visionner une courte vidéo de mise en route ou suivez les instructions listées ici.



Mise en route :

1. Branchez la prise du bouton à un appareil compatible avec le bouton à l'aide d'une prise femelle mono standard de 3,5 mm (1/8 po).
2. Appuyez sur la zone d'activation (certains boutons sont activés en les tirant ou les serrant) pour activer tout appareil qui y est branché.

Votre appareil peut en faire bien plus ! Les instructions d'utilisation complètes se trouvent à l'adresse www.ablenetinc.com.



Téléchargez l'application ableCARE pour avoir accès à de l'assistance en direct de la part de l'équipe de produit ableCARE ainsi qu'à une banque de connaissances en ligne remplies de vidéos, d'information de mise en route et de diverses ressources.


Balayez le code QR ci-dessous pour télécharger gratuitement l'application ableCARE sur votre mobile ou votre tablette.



3

Vue d'ensemble de l'appareil

Les appareils illustrés ci-dessous sont des exemples de commutateurs d'accès à fil. Vous trouverez plus d'information sur votre commutateur d'accès à fil à l'adresse www.ablenetinc.com.



Big Buddy Button



Micro Light Switch



Grasp Switch



Créez des calques de pictogramme à imprimer pour votre appareil à l'aide de l'application gratuite AbleNet Symbol Overlay Maker. Balayez le code QR pour télécharger l'application maintenant !



AbleNet®

KURZANLEITUNG

Verdrahtete Zugänglichkeitsschalte

GARANTIE

Für alle von AbleNet hergestellten Produkte gilt eine 2-jährige beschränkte Garantie. Diese Garantie beschränkt sich auf Material- und Verarbeitungsfehler und gilt für 2 Jahre ab dem Kaufdatum. Ausführliche Garantieinformationen finden Sie auf unserer Website unter www.ablenetinc.com.

AbleNet, Inc.
2625 Patton Road
Roseville, MN 55113
United States of America
(651) 294-3101
ablecare@ablenetinc.com
www.ablenetinc.com



Hergestellt aus recycelten Inhalten

GE June 18, 2021 1:59 PM

1 Produktregistrierung

Die Registrierung Ihres Produkts bietet Ihnen Zugang zu Produkt-Updates und Ressourcen von ableCARE. Scannen Sie den nachfolgenden QR-Code, um Ihr Produkt zu registrieren.



2 Allgemeine Beschreibung

Scannen Sie den untenstehenden QR-Code, um ein kurzes Video über die ersten Schritte zu sehen oder folgen Sie den aufgeführten Anweisungen.



Erste Schritte:

1. Stecken Sie den Schalter in ein beliebiges schaltertaugliches Gerät mit einer Standard 3,5-mm / 1/8-in TS (Mono)-Buchse.
2. Wird die Aktivierungsfläche gedrückt (einige Schalter werden durch Ziehen oder Drücken aktiviert), wird jedes angeschlossene Gerät aktiviert.

Dieses Gerät kann noch mehr! Eine ausführliche Gebrauchsanweisung finden Sie unter www.ablenetinc.com.



Durch Herunterladen der ableCARE-App erhalten Sie Zugriff auf den Live-Support des Produkterfolgsteams von ableCARE, auf eine Online-Wissensdatenbank mit Videos und Informationen zu den ersten Schritten einschließlich weiterer Ressourcen.


Scannen Sie den untenstehenden QR-Code, um die kostenlose ableCARE-App auf Ihr Telefon oder Tablet herunterzuladen.



3

Geräteübersicht

Die unten dargestellten Geräte sind Beispiele von verdrahteten Zugänglichkeitsschaltern. Weitere Informationen für Ihren verdrahteten Zugänglichkeitsschalter finden Sie unter www.ablenetinc.com.



Big Buddy Button



Micro Light Switch



Grasp Switch



Erstellen Sie mit der KOSTENLOSEN Symbol Overlay Maker-App von AbleNet druckbare Bild-Symbolschablonen für Ihr Gerät. Scannen Sie den QR-Code, um die App heute herunterzuladen!





GUÍA DE INICIO RÁPIDO

Interruptores de accesibilidad con cable

GARANTÍA

Los productos fabricados por AbleNet incluyen una garantía limitada de dos años. Esta garantía cubre defectos de materiales y de fabricación durante dos años a partir de la fecha de compra. Los detalles completos de la garantía están disponibles en www.ablenetinc.com.

AbleNet, Inc.
2625 Patton Road
Roseville, MN 55113
United States of America
(651) 294-3101
ablecare@ablenetinc.com
www.ablenetinc.com



Fabricado con contenido reciclado.

SP June 18, 2021 1:59 PM



Registro del producto

El registro de su producto le proporciona acceso a ableCARE, actualizaciones de productos y recursos para su producto. Escanee el código QR a continuación para registrar su producto.



Primeros pasos

Escanee el código QR a continuación para ver un breve video de inicio o siga las instrucciones que se enumeran.



Para empezar:

1. Enchufe el interruptor en cualquier dispositivo adaptado para interruptor con un conector TS (mono) estándar de 3,5 mm/1/8 pulgadas.
2. Una vez que se presiona el área de activación (algunos interruptores se activan con un tirón o comprensión), cualquier dispositivo conectado se activará.

¡Este dispositivo puede hacer más! Las instrucciones de uso completas están disponibles en www.ablenetinc.com.



ableCARE™

Descargue la aplicación ableCARE para acceder al soporte en vivo del equipo de éxito del producto de ableCARE, una base de conocimientos en línea llena de videos e información de primeros pasos, y otros recursos.


Escanee el código QR a continuación para descargar la aplicación ableCARE gratuita en su teléfono o tableta.



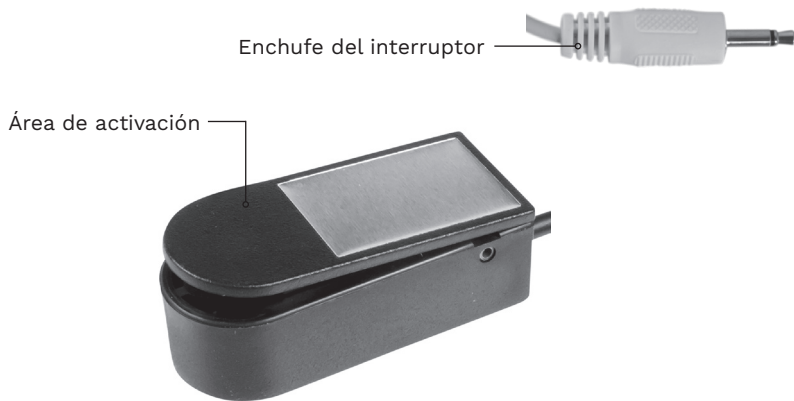
3

Descripción general del dispositivo

Los dispositivos que se muestran a continuación son ejemplos de interruptores de accesibilidad con cable. Puede encontrar más información sobre su interruptor de accesibilidad por cable en www.ablenetinc.com.



Big Buddy Button



Micro Light Switch



Grasp Switch



Cree rápida y fácilmente superposiciones de símbolos de imágenes imprimibles para su dispositivo con la aplicación GRATUITA AbleNet Symbol Overlay Maker. ¡Escanee el código QR para descargarla hoy!

