

# ADD SOME LIQUID GLOSS

*"Shine bright like a diamond"*





Bilder: Instagram / Pinterest





Bilder: Instagram / Pinterest




# De behandlingar som efterfrågas på salongerna idag kräver en produkt som Add Some Liquid Gloss!

**Add some Liquid Gloss** är en del av den totala tjänsten du som frisör kan och bör erbjuda.

Genom att använda denna typ av produkt i sitt arbete, lyfter du som frisör ditt arbete och kunderbjudande till nästa nivå och får på så sätt en mycket nöjdare kund.









Därför Add Some Liquid Gloss





ADD SOME  
**JOY**

# ADD SOME LIQUID GLOSS



TYDLIGT ENKELT ROLIGT

ADD SOME  
**LIQUID GLOSS**



# Add Some Liquid Gloss

- ✓ En flytande demipermanent hårfärg som återupplivar, korrigerar eller tonar hårfärgen och lämnar håret mjukt och glansigt
- ✓ Trendig behandling
- ✓ Behandling som kunden efterfrågar
- ✓ Snabbt resultat
- ✓ Många användningsområden
- ✓ Stark pigmenterad
- ✓ Ger glans
- ✓ Lågt pH-värde
- ✓ Fina nyanser
- ✓ System som är anpassad till de skandinaviska håren med många ljusa nyanser
- ✓ Förändrar inte hårets struktur eller grundfärg



# Användningsområden

- Färgade hår som behöver en uppfräschning/korrigerering
- Blekta hår som behöver neutraliseras/ nyanseras
- Porösa hår
- Skadade och överoxiderade hår
- Torra och krusiga hår
- De som inte önskar en permanent hårfärg
- Omedelbar lyster
- Perfekt till behandlingar så som rootshadow / rootstretch etc



# ENKELT

- True to tone
- Enkelt att blanda
- Enkelt och smidig att använda
- Supersnabb pigmentutveckling
- Kan användas direkt efter en blekning
- Kan både appliceras med applikatorflaska eller skål och pensel
- Blandningsförhållanden som är enkelt att komma ihåg (1+1)



# ROLIGT

- Lätt att använda
- Härlig konsistens
- God och mild doft
- Tydligt och omedelbart resultat
- Blandningsbara nyanser för kreativitet och personliga recept
- Clear, för glans eller mindre intensitet



# Add Some Liquid gloss

## Nyanser



ADD SOME  
**LIQUID GLOSS**

# Add Some Liquid gloss Developer

- Innovativ formula berikad med naturligt Squalane.
- Särskilt framtagen för Liquid gloss.
- Skonsam formula som skyddar håret, återfuktar och återställer det hydrolipidiska lagret.



**Liquid Gloss Developer**  
Cream Peroxide, 1000 ml

ADD SOME  
**LIQUID GLOSS**



# Guide



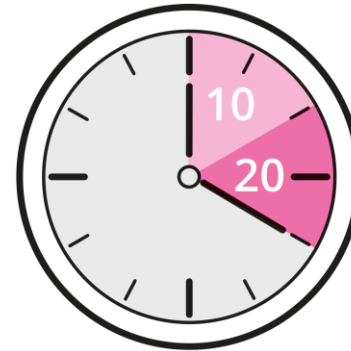
**Tvätta** håret,  
**handdukstorka**  
väl. Använd **inte**  
**balsam.**



Blandningsför-  
hållande **1+1**



Kan appliceras  
med både  
**applikatorflaska**  
eller **skål** och  
**pensel.**



Verkningstid  
**10-20 min,**  
utan värme



**Tvätta** håret  
noggrant med  
**färgbevarande**  
**schampo.**  
**Avsluta** med  
**färgbevarande**  
**balsam.**

ADD SOME  
**LIQUID GLOSS**

# Add Some Liquid gloss Manual





# Add Some Liquid Gloss vs Add some Colour



## Add Some Liquid Gloss

Transparent, reflekterande. Lättare pigment "laddning". Gelé-konsistens, vilket gör den idealisk för att snabbt fräscha upp fejdad färg, nyansera, korrigera eller för att tona håret i en ny nyans. Perfekt som glans.



VS

## Add some Colour

Opak, Reflekterande. Tyngre pigment "laddning, idealisk för dimension. Krämig konsistens möjliggör enkel användning vid low lights i folie eller på fri hand



1,1%

2,1%

ADD SOME  
**LIQUID GLOSS**

ELIN

Lugg och främre parti:  
**2 del 9AA + 1 del 9NV + 1 del clear**  
Resterande hår:  
**1 del 8VR + 1del 8NA + 1 del clear**



ADD SOME  
**LIQUID GLOSS**



Över hela:

**1 del 8NG + 1 del 9AC**

Rootshadow: **1 del 6NA + 1 del 8NG**




STINA



ADD SOME  
**LIQUID GLOSS**

ANDREA

1 del 9VG + 1 del 8RV + 1 del Clear



ADD SOME  
**LIQUID GLOSS**



Rebecka



Förebild



Blekta folieslingor  
med Waterclouds  
snow white + 3%



Add some Liquid  
Gloss 9NV 1 del +  
Clear 1 del +  
developer



Frisör: Cecilia Nygren

ADD SOME  
**LIQUID GLOSS**

Helene



Före



Blekta slingor med Add  
some Bleaching powder  
White + 3%



Add some Liquid Gloss  
9VG/9.73 + Clear 1:1



Frisör: Cecilia Nygren

ADD SOME  
**LIQUID GLOSS**



# Hur Liquid Gloss kan se ut under verkningstid



ADD SOME  
**LIQUID GLOSS**





Bilder: Instagram / Pinterest



Botten: **6NA/6.01 + 9AA/9.11 (2:1)**

Längder: **9AA/9.11.**

Verkningstid 20min



ADD SOME  
**LIQUID GLOSS**



# TIPS & tricks

- Nyanserna är "true to tone"
- Lita på mörkhetsläget
- Lita på verkningstiden
- Pigmentet är ganska starkt/ser ganska mörkt ut under verkningstid, men du behöver inte oroa dig

Smart tips! För att se hur färgen ser ut under processen, tryck tummen på en passe' så ser du enkelt hur mycket pigment som har utvecklats i håret.



# Q & A

1: Vad är Add Some Liquid Gloss?

2: Vad betyder demi-permanent färg?

3: Kan Add Some Liquid Gloss ljusa upp?

4: Ändrar den hårets grundfärg/utgångsläge?

5: Hur länge håller Add Some Liquid Gloss?

6: Sliter Add Some Liquid Gloss på håret?

7: Hur ofta kan man göra behandlingar med Add Some Liquid Gloss?

8: Kommer det att komma fler nyanser till Add Some Liquid Gloss?

9: Kan Add some Liquid Gloss täcka grått hår?

10: innehåller Add Some Liquid Gloss ammoniak?

11: Innehåller Add Some Liquid Gloss PPD?

12: Kan Add Some Liquid Gloss användas på obehandlat/naturellt hår?



*”Shine bright like a diamond”*

Add Some Liquid Gloss

ADD SOME  
**JOY**

ADD SOME  
**LIQUID GLOSS**



# ADD SOME LIQUID GLOSS

*"Shine bright like a diamond"*