

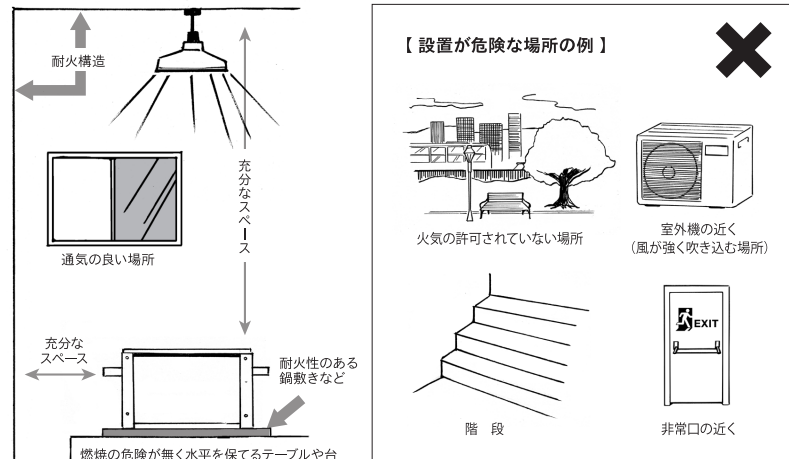
釜浅の炭火焼台 取扱説明書

この度はお買い上げいただき誠にありがとうございます。安全にご使用いただくためにも、本取扱説明書をよくお読みいただきますようお願い申し上げます。

【仕様】本体: ステンレス製(外側)・防火石(内壁) / スノコ: 鉄製 / 網: ステンレス製

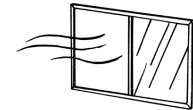

ご使用前に

- 本製品は木炭用の調理器具となりますので、それ以外の用途には使用しないでください。
- 一酸化炭素が発生し中毒を起こす可能性がありますので、絶対に締め切った空間で使用しないでください。
- 周囲に可燃物が無い、換気(吸気、排気)が充分できる安全な場所でご使用ください。
- 火気の使用が許可されていない場所、強い風の吹き込む場所(エアコンの室外機近くなど)、階段、非常口や避難経路などでの使用はしないでください。
- 耐火構造もしくは燃焼の危険の無い台の上で、壁から20cm以上離してご使用ください。
- 底部は熱くなりますので敷板等を敷いてご使用ください。
- 必ず同梱の鉄スノコを装着してからご使用ください。
- 付属のステンレス網は洗剤で洗ってからご使用ください。




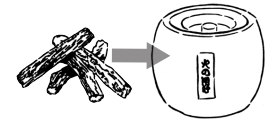
ご使用時の注意事項

- 本体、取手、風窓は高温になりますので素手で触らないでください。
- 炭を入れた状態で本体を移動させないでください。
- 火力の調整は風窓で行ってください風窓を開くことで空気の流入が増えて火力が上がります。うちわ等を使用する際は火の粉の飛散にご注意ください。
- **室内で使用する場合、中毒の危険がありますので必ず十分な換気を行ってください。また、使用中は目を離さず、本体のそばを離れないでください。**



ご使用後の注意事項

- 燃焼中の炭は火消し壺などに入れて消火してください。本製品に消火機能はございません。
- 炭を除いた後も本体は非常に熱くなっていますのでご注意ください。
- 中に溜まった灰は小さいスコップなどで取り除いてください。その際に内壁を傷つけないよう注意してください。
- 灰を掃除する際や収納する際は、完全に火が消えたことを確認してから収納してください。
- 水洗いはできませんので、緊急の消火が必要な場合以外は水をかけないでください。
- お手入れについては外装のステンレス部分のみ水拭きしてください。油などが付着したままにすると風窓が動かなくなる場合もございます。
- 内壁はこすったり削ったりしないでください、破損の原因となります。
- スノコは鉄製で錆びますので水洗いをする際はご注意ください。
- ステンレス網にこびりついた汚れは洗剤、金属たわし等できれいに落としてください。



その他

※ 衝撃に弱いので落としたりぶつけたりしないようにしてください。

【販売元/問い合わせ先】 株式会社釜浅商店 〒111-0036 東京都台東区松が谷2-24-1

営業時間: 10:00~17:30 年中無休(年末年始除く) TEL: 03-3841-9355 Email: info@kama-asa.co.jp

【製造元】 株式会社照姫 東京都北区堀船3丁目15番10号