

炭火焼ロースター YK-T 取り扱い上のご注意

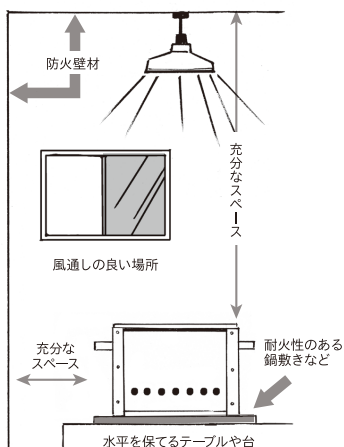
この度はお買い上げいただき誠にありがとうございます。重大な事故につながる恐れもございますので、下記をよくお読みの上、安全にご使用いただきますようお願い申し上げます。

【商品特性】

こちらはステンレス網と铸铁製の網が2種類付属しております。脂分の多いホルモン等はステンレス網、铸铁製の網は赤身肉などご使用いただくなど、焼くものに分けてご使用ください。


【設置の準備】

- 器具の水平を保って設置し、直接水のかかるところに設置しないでください。
- 周囲の壁、天井などが防火上安全なものであるか、または防災上有効な間隔をとることができる場所に設置してください。
- 換気(吸気、排気)が十分できる配置にしてください。閉め切った空間でのご使用中は中毒の恐れがあり、重大な事故につながる場合もございますので、絶対にお避けください。
- 屋外への設置、冷暖房設備の吹き出し口、吸い込み口付近の強い風の吹き込み所、階段および避難口近くの設置は避けてください。
- 機器の点検、修理が出来るように十分なスペースを確保してください。
- テーブル等に直接設置しますとテーブルを焦がしてしまう恐れがあります。必ず耐火性の鍋敷き等を敷いてください。
- 使用する時間の長さによって熱の伝わり方は異なります。長時間使用する場合はテーブルへの熱の伝わり方を確認しながらご使用ください。



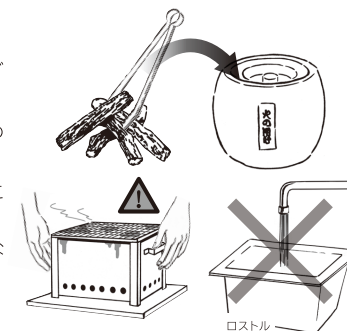
【使用中の注意】

- 使用中は目を離さず、本体のそばを離れないでください。
- 完全に起きた炭を内部(ロストル)にうつしてください。本製品には空気調節の機能及び着火機能はありません。完全に起きていない炭を入れますと消えてしまうことがあります。
- うちわ等を使用する際は火の粉の飛散に注意し、火災にならない様に注意してください。
- ロースター本体は使用中非常に高温になります。絶対に素手で触らないでください。炭を足すときはトングなどを使用してください。




【使用后】

- 本製品には消火機能はありません。使用後の炭はトングで火消壺などに移し、完全に消火してください。
- 炭を除いた後も本体は非常に熱くなっております。冷めるまでは絶対に素手で触らないでください。
- 内部の清掃(灰を取り除くなど)は本体の熱が冷めたことを確認してから行ってください。
- ※ロストル部(炭が入る部分)は鉄製です。錆びる原因になりますので水洗いはしないでください。



【その他の注意】

- ※非常時を除き、本製品に絶対に水をかけないでください。熱された状態で水をかけると思わぬ事故、また著しい劣化を招きます。



【販売元/問い合わせ先】 株式会社釜浅商店
〒111-0036 東京都台東区松が谷2-24-1
営業時間: 10:00~17:30 年中無休(年末年始除く) TEL: 03-3841-9355 Email: info@kama-asa.co.jp

【製造元】 株式会社照姫
東京都北区堀船3丁目15番10号