




BJØRN & TRISTAN

- 1 bordplade (A)
- 2 bordben (B)
- 2 afstivere (C)



Ini. _____

Vejledningen er til både legebordene Bjørn og Tristan - kun længden på bordene er forskellen.
Herunder vises hvordan legebordet bjørn samles.

1



Påmonter de 2 afstivere på det ene bordben

2



Derefter monteres det andet bordben

3



Til sidst sættes bordpladen på plads og bordet er samlet.

4




Legebordet Tristan.




OPBEVARINGSKASSER

- 2 sidestykker (A)
- 2 endestykker (B)
- 1 bund (C)



Ini. _____

Vores opbevaringskasser kommer i mange former og forskellige størrelser. Men de bliver samlet på præcis den samme måde, så derfor kan dine kasser være større eller mindre end vist på billederne.



De 2 endestykker (B) sættes på bunden



Derefter sættes de to sidestykker (A) på og trykkes helt i bund.



Voila! Kassen er færdigsamlet!