





SOFIA

- 2 vægbeslag (A)
- 3 hylder (B)
- 2 hyldeknægte (C)



Ini. _____


Det er vigtigt at du får hyldeknægtene sat korrekt på vægbeslagene ellers kan du ikke montere væghylden korrekt. Tappen skal ind og sidde fast på den lille ekstra halve udskæring - se punkt 2.



1 Gør vægbeslagene klar. Den "halve" udskæring skal vende ned/indad af så man ikke kan se den.



2 Derefter sættes hyldeknægtene på. Tappen skal ind og så skubbes ned over den lille "halve" udskæring.



3 Derefter monteres hylderne og trykkes godt på plads.



4 Sofia er nu færdigsamlet og du kan hænge den op i de forberede huller.