




# SIGRID


- 2 sidestykker (A)
- 1 hylderyg (B)
- 1 top (C)
- 2 fronte (D)
- 1 hylde (E)

Ini. \_\_\_\_\_



Vores tallerkenrække Sigrid er en smart vægreol, som også kan bruges som bogreol til børneværelset. Derved kommer bøgerne til sin ret og dekorerer værelset med sine farver. Findes også i en større udgave, som storesøsteren Dicte.

**1**




Hylderyggen (B) og toppen (C) monteres på sidestykkerne. Husk at vende (C) korrekt med tapperne opad så den bærer hylden når den hænges op.

**2**



Derefter monteres de 2 fronte (D)

**3**



Til sidst skubbes hylden (E) på plads.

**4**



Sigrid er nu færdig og klar til at blive hængt op i de forborede huller.