

# Sarlisi

## 毛穴吸引器

取扱説明書



## 目次

安全上のご注意	1
商品の特徴	1
商品ヘッドの種類	2
各部位のなまえ	3
ご使用前に	4
使い方	4
商品の充電方法	8
製品仕様	8
パッケージ内容	8
アフターサービス&保証書	9

本製品をお買い上げいただき、誠にありがとうございます。  
ご使用前に必ず説明書をよく読んでからご使用ください。

## 1 安全上のご注意

---

1. 本体の欠陥、又は機械的な故障が起きた場合には、本製品を使用しないでください。
2. 本製品を日の当たる場所に放置しないでください。風通しが良く、乾燥している場所に保管してください。
3. 本製品は、水または液体に触れさせないでください。
4. 本体の掃除をする際は、化学物質が含まれるもので洗浄しないでください。
5. 以下の場合には、本製品を使用しないでください。
  - (1) 医師の治療を受けている方、及び体に異常を感じる方。
  - (2) 悪性腫瘍にかかったことのある方。
  - (3) 妊娠、産婦、児童。
  - (4) 感染病にかかったことのある方。
  - (5) 皮膚知覚障害者、或は皮膚異常者。
  - (6) 急性病にかかったことのある方。
6. 本製品には、Micro-USB充電器が付属されています。

※アダプタは付属されていません。

## 2 商品の特徴

---

本製品は、効果的に毛穴汚れを除去し、角質を取り除くことができます。

また、美容光機能によって肌質を向上させ、毛穴を収縮させることで、よりツルツルなお肌を実現させます。

- **毛穴洗浄**：鼻の黒ずみ、皮脂、メイク汚れの洗い残し。
- **肌の活性化**：古い細胞を除去し、肌を活性化させ、若返らせる。
- **肌の引き締め**：肌のたるみを改善し、シワやシミを防ぐ。
- **美容光**：肌質を向上させ、毛穴を引き締めることで整った肌を実現させる。
- **バッテリー長持ち**：600mAh電池搭載で、1回の充電で約3週間使用可能。
- **ワンボタン**：ボタン一つ的设计で、簡単操作。

## 3 商品ヘッドの種類

---

### 微晶吸引ヘッド

人造鉱物微結晶ダイヤモンド粒子で作られ、毛穴の汚れや古い角質などを優しく除去できる。

### 楕円吸引ヘッド

細かい毛穴の部分をキレイに洗浄し、毛穴を引き締める。

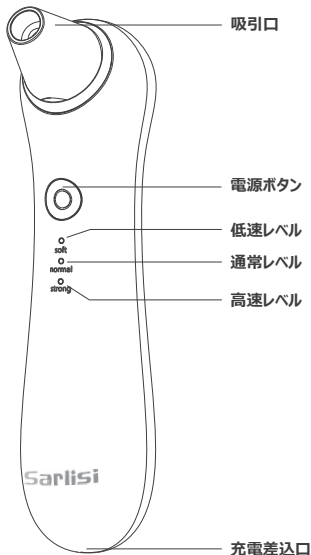
### 大口径吸引ヘッド

吸引力が高く、いちご鼻に適している。

### 小口径吸引ヘッド

肌の弾力UPと毛穴を収縮させることで、シワを減らす。

## 4 各部位のなまえ



## 5 ご使用の前に

1. 長時間の運送によって、バッテリーが消耗してしまう場合があるため、初めて使用する際は充電をしてからお使いください。
2. 本製品を、傷口や傷跡に使用するのはお控えください。
3. 毛穴をよりキレイにするために、まずは温かいタオルなどで毛穴を開かせてからお使いください。
4. 初めて使用する際は、まず腕で吸引力を確認してからお使いください。
5. ご使用する前に、必ずスポンジがヘッドに入っているかどうか、スポンジが乾いているかどうかをご確認ください。
6. 肌を傷つけてしまうことを防ぐため、同じ箇所に何度もあてて使用しないでください。また、肌に強くあてて吸引しないでください。万が一、肌に赤みが出た場合は、数日で回復するのでご安心ください。

## 6 使い方

①



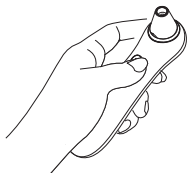
毛穴をよりキレイにするために、まずは温かいタオルなどで、毛穴を開かせてからお使いください。  
※毛穴が閉じていると、効果が感じられにくい場合がございます。

②



付属されているスポンジをピンセットで吸引口に入れ、相応しいヘッドを選択して取り付ける。

③



電源ボタンを長押しして、スイッチをオンにする。

④



電源ボタンを押して、モードを選択すると、選択したモードのライトが点灯します。

※お顔にご使用される前に、腕で吸引力を試してからお使いください。

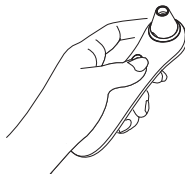
⑤



吸引口を黒ずみ部分に軽くあて、吸引します。

※肌を傷つけないため、同じ箇所を何度も吸引することや、力強く押しあてることはお控えください。

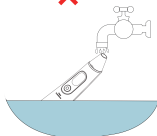
⑥



使用後は、電源ボタンを長押しして電源を切ってから保管してください。

※使用時間は約 5 分程度をお勧めします。

⑦



ヘッドを外して、綿棒などで汚れを取り、水で洗い流してから乾いたタオルなどで拭いてください。

※吸引器本体は防水ではないため、水に触れさせないでください。

## LEDライト機能

電源ボタンを2回押すと、赤いライトが点灯し、再度ボタンを2回押すと、青いライトが点灯します。

- **赤いライト**：肌の奥深くまで吸引し、繊維芽細胞を刺激して、血行を促進することによって、シワの改善や、肌のハリとツヤを取り戻します。
- **青いライト**：ニキビなどの発生を抑制し、傷、肌荒れを改善する働きがあります。

ご使用后、再度電源ボタンを2回押すとライトが消灯します。

## 7 商品の充電方法

1. 電池残量が不足している際は、LEDライトが光ります。
2. 付属されている充電コードをアダプタに付けて、コンセントに差しします。  
※ 5V/1Aアダプタは付属されておりません。
3. 充電中はLEDライトが光り、充電が完了するとライトが消えます。

## 8 製品仕様

品名：Sarlisi毛穴吸引器	型番：Sarlisi-XP133
電源方式：充電式	充電電源：5V/1A
消費電力：2.5W（充電時）	電池容量：600mAh
充電時間：約2時間	使用時間：約2時間
重量：本体約120g	

## 9 パッケージー内容

吸引器本体、微晶吸引ヘッド、楕円吸引ヘッド、大口径吸引ヘッド、小口径吸引ヘッド、スポンジ、ピンセット、Micro-USB充電コード、取扱説明書

## 10 アフターサービス&保証書

本書は本書記載内容で修理を行うことをお約束するものです。お買い上げ日から1年間以内に故障が発生した場合は、本書をご提示の上、修理を依頼してください。

※本体以外の付属品は消耗品のため、保証対象外となります。

### 〈無償修理規約〉

1. 取り扱い説明書の指示に従って正しくご使用した際に故障した場合は、無償で修理対応をいたします。
2. 保証期間内に故障して修理を受ける場合は、本書と購入日を証明する書類を提示の上、修理をご依頼ください。
3. 次のような場合、保証期間内でも有償修理となります。
  - (ア) 本書や購入日を証明する書類の提示がない場合。
  - (イ) 使用上の誤りおよび不当な修理や改造による故障及び損傷。
  - (ウ) お買い上げ後の移動、落下や運送上の故障。
  - (エ) 火災・地震その他の天災地変、公害や電圧による故障及び損傷。
  - (オ) 一般家庭用以外に使用された場合の故障及び損傷。
4. 本書は、日本国内においてのみ有効です。

型番：		修理期間： (購入日から1年間)	
電話番号：		郵便番号：	
修理先のアドレス：			
故障原因：			
修理内容：			

この度は、Sarlisi商品をご購入いただき、誠にありがとうございます。

商品に何か問題や疑問点がございましたら、お気軽に購入ショップまでお問い合わせください。

