

# Sarlisi

## 超音波 ウォーターピーリング美顔器

取扱説明書



お買い上げ誠にありがとうございます。

取扱説明書をよくお読みになり、正しくお使いください。

### 1 安全上のご注意

- 水場での使用をしない。
- 専用以外の電源コードを使用しない。
- 使用によるお肌やお体の異常を感じた場合、直ちに使用中止する。
- 丸ごと水洗いしない。
- 子供の手の届かない場所に保管する。
- 個人的な改造/修理をしない。万が一の場合、お問い合わせフォームよりご相談ください。

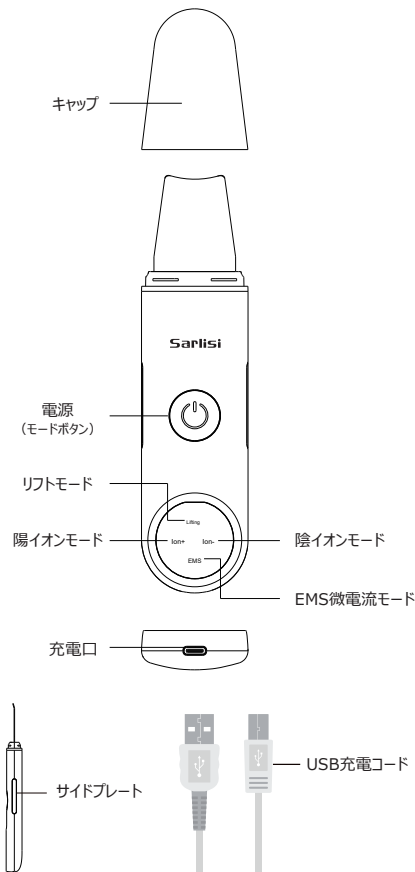
### 2 下記のような方は使用を避ける

- 生理中・妊娠中・授乳中の人
- 敏感肌・皮膚病・アレルギー体質・お肌の弱い人
- 熱さ・痛みを感じれない人
- 顔で手術を行った人
- 悪性腫瘍・高血圧・急性疾患などの持病のある人

### 3 使用上のお願い

- ご使用の際に必ず両側のサイドプレートに触れている状態でお使いください。
- ご使用の際にヘッドをお肌に対して45度ほどの角度でお使いください。
- ご使用の際に一箇所に当て続けず、動かしながらお使いください。
- 1日に1回、週に2～3回ほどのご使用がおすすめです。
- お肌にニキビなどの炎症や異常がある場合、ご使用を避けてください。
- ご使用後に本体を清潔な状態で保管してください。

## 4 各部のなまえ



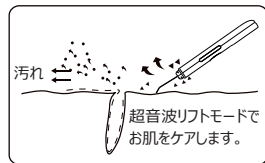
## 5 ご使用前の準備

1. 初めてご使用の際に、モードランプが同時に点灯するまで充電する。
2. ジェルや水などでお肌を整える。
3. 乾いたコットンやタオルでヘッドをキレイにふき取ってください。

## 6 使いかた

### ● リフトモード/クリアリングモード(Lifting)

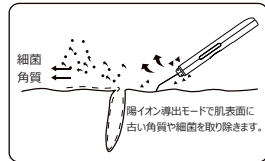
1. 洗顔料を泡立て、顔全体に塗る。(洗顔料は洗い落とさないでください。)
2. リフトモードに切り替える。
3. 図1のようにお肌に本体を優しく当てて、本体を押しながら動かす。
4. 使用時間は10分程度です。使用後は水洗いして、化粧水などでお肌を整えてください。



(図1)

### ● 陽イオン導出モード (Ion+)

1. ご使用前に化粧を落とし、水で顔を洗い、温かい蒸しタオルで5分ほど顔を温める。
2. 黒ずみ対策の美容液を塗り、10分ほど待つ。
3. 陽イオン導出モードに切り替える。
4. 図2のようにお肌に本体を優しく当てて、本体を押しながら動かす。
5. 使用時間は10分程度です。使用後は水洗いして、化粧水などでお肌を整えてください。



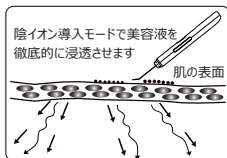
(図2)

## ● 陰イオン導入モード (Ion-)

1. 使用前に化粧を落とし、水で顔を洗い、温かい蒸しタオルで5分ほど顔を温める。
2. 美容液を塗る。
3. 陰イオン導入モードに切り替える。
4. 図3のように矢印の方向にゆっくり動かす。(図4のようにお肌に本体を優しく当てて、本体を引くように動かす。)
5. 使用時間は5分程度です。使用後は水洗いして、化粧水などでお肌を整えてください。



(図3)



(図4)

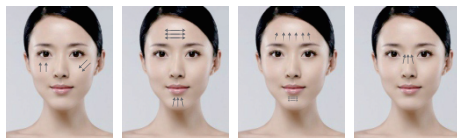
## ● EMS微電流モード (EMS)

1. EMS微電流モードに切り替える。
2. ピーリングヘッドの先端をお肌に当てながら、優しくお顔全体に滑らせる。
3. ご使用後は、お顔を水洗いし、冷たい湿布などで10分ほど冷やして、毛穴を収縮させる。

## 7 お手入れのしかた

- ご使用後に乾いたコットンやタオルなどで本体を拭き取る。
- アルコールや除光液などで拭かないでください。
- 液体の中に浸けないでください。
- 高温や多湿な場所に放置しないようにご注意ください。
- 長時間不使用でも、一か月ぐらいに一回充電してください。
- バッテリー残量不足の場合、モードランプが同時に点滅する。充電完了の場合、モードランプが同時に点灯する。

## 8 ピーリングヘッドの動かし方



頬

額や額

鼻周り

## 9 よくあるご質問

症状	考えられる原因	処置方法
電源が入らない	充電不足	モードランプが同時に点灯するまで充電してください
	本体の中に液体がたまっている	完全乾燥してからもう一度起動する
	バッテリーの壊れ	お買い上げショップにご連絡ください
ヘッドが動かない	ヘッドが曲がっている	手でゆっくり直す
	接続不良	お買い上げショップにご連絡ください
イオンが感じれない	サイドプレートに触れていない	サイドプレートに触れている状態でご使用ください

## 10 定格・仕様

品名:	Sarlisi超音波ウォーターピーリング美顔器		
型番:	Sarlisi-M02	電源方式:	充電式
電源:	5V/1A	電池容量:	600mAh
充電時間:	約2.5時間	使用時間:	約2.5時間
質量:	本体約80g	製品サイズ:	176*42*15mm

## 11 保証とアフターサービス

- 保証期間：通常のご使用において、お買い上げ日から1年間は保証いたします。
- 取扱説明書に従った正常な状況で故障した場合は無償で修理対応いたします。
- 保証期間内に故障し、修理を受ける場合は、本書と購入日を証明する書類を提示の上、修理をご依頼ください。

### 〈無料修理の対象外〉

次のような場合は、保証期間内でも有料修理となります。

- (ア) 本書や購入日を証明する書類の提示がない場合。
- (イ) 使用上の誤りおよび不当な修理や改造による故障及び破損。
- (ウ) 運送中の故障や購入後の落下による故障。
- (エ) 火災や地震などの公害や天災による故障及び破損。
- (オ) 一般家庭以外でご使用された場合の故障及び破損。

※ 本書は日本国内においてのみ有効です。

Sarlisi



品番:		修理期間:	
電話番号:		(購入日から1年間)	
修理先のアドレス:		郵便番号:	
故障原因:			
修理内容:			