

tecnolite[®]

CONNECT

WOW YOUR LIFE![®]

TECNOLITECONNECT.COM



2023 V1.0

tecnolite[®] CONNECT

HOGAR DULCE HOGAR INTELIGENTE

Imagina comenzar el día con tu alarma, una voz anunciando el pronóstico del día, la luz de tu habitación encendiéndose poco a poco y después la cafetera preparando el primer café del día.



TODO ESTO SIN MOVER UN DEDO

Wow Your Life! con Tecnolite Connect

EMPIEZA A VIVIR LA EXPERIENCIA


WOW!



WOW YOUR LIFE![®]

CERCA DE CASA SIN IMPORTAR DONDE ESTÉS

Conéctate y controla desde tu smartphone, y vuelve extraordinario lo ordinario.

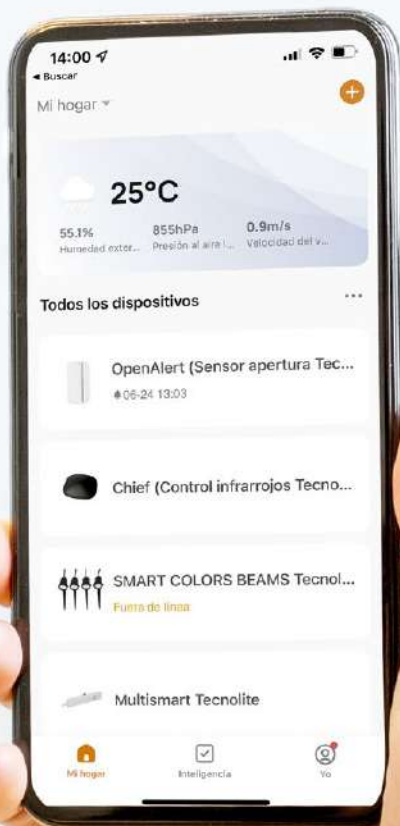




¿Sabes quién es Tecnolite Connect?

Tecnolite Connect es una línea de productos inteligentes controlados vía WIFI y por una aplicación fácil y sencilla, para que puedas monitorear lo que pasa en tu hogar o negocio dentro o fuera del mismo.

Compatible con más de 50 mil productos en el mercado, la APP de Tecnolite Connect controla, crea escenas y automatiza tus espacios para vivir con mayor seguridad y comodidad.



CONOCE NUESTRA WEB



TECNOLITECONNECT.COM

TOMA TODO EL CONTROL



MULTIUSUARIO (NIVELES DE PERMISO)

Cualquiera puede tener el control. No necesitas configurar el sistema de nuevo y puede ser solamente por el tiempo que tú decidas.



PROGRAMACIÓN

Automatización de acuerdo a tus necesidades. ¡Sal sin preocupaciones! Activa tus dispositivos o escenas los días que tu quieras o activa las luces en horarios específicos para que parezca que tu casa está habitada mientras no estás.



MULTIUBICACIÓN

No importa en cuántos lugares hayas instalado los dispositivos Tecnolite Connect (tu casa, la oficina, el negocio...) contrólalo todo mediante una sola aplicación y un solo perfil.



AHORRO DE ENERGÍA

Los dispositivos son de bajo consumo de energía por lo que las baterías durarán mucho tiempo. Las luminarias tienen tecnología LED y control de intensidad de 0 a 100%, tu consumo de electricidad será menor.



RECIBE NOTIFICACIONES

Tus dispositivos te avisarán, por medio de notificaciones a tu smartphone, cualquier tipo de evento, movimiento o alerta que esté ocurriendo en tu espacio.



MODO VACACIONES

¡Sal sin preocupaciones! Configura tus luces para que parezca que tu casa está habitada mientras no te encuentras en ella; activa tus sensores, alarma y cámaras para proteger y monitorear todo lo que pasa dentro y fuera.



ACCESIBILIDAD REMOTA

La APP Tecnolite Connect da accesibilidad remota desde cualquier parte del mundo; así puedes prender, activar, monitorear, modificar o apagar los dispositivos en el momento que tú desees.



SOPORTE TÉCNICO

Nosotros te damos el soporte y te ayudamos con tus dudas de instalación. Llámanos 800 777 lite (5483) opción 5
WhatsApp: 33 1409 9052



CUANDO QUIERAS, DESDE DONDE SEA

Tecnolite Connect tiene para ti una gama de productos que te brindará la mejor experiencia de un hogar inteligente. Toma el control y deja que tus dispositivos hagan lo que tu quieras y más.

CONTROL APP

Controla el sistema desde una aplicación gratuita y muy fácil de usar, que se descarga en tu teléfono celular o tableta (disponible en Apple Store y Play Store) en tu idioma.



DESCARGA LA
APP



TECNOLOGÍA WIRELESS WIFI

- No necesita cables, ni ninguna instalación especial.
- Instálalo en 30 segundos.



CONTROL POR VOZ

Una vez configurado el sistema puedes controlar lo que ocurre en tu hogar o negocio, sólo pídelo. Activa, arma, enciende, apaga, atenúa con un simple comando de voz a través de Alexa, Google Home o atajos de Siri.



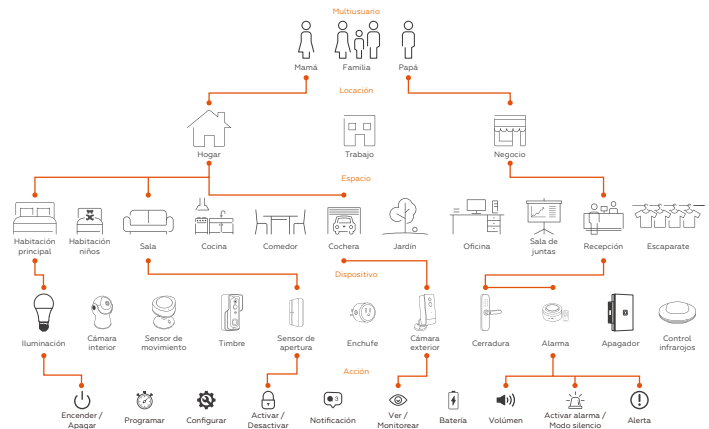
Compatible con: Google Assistant amazon alexa Siri Shortcuts

Amazon, Alexa y todos sus logotipos relacionados son marcas registradas de Amazon.com, Inc. o sus filiales. Google y todos sus logotipos relacionados son una marca registrada de Google LLC. App Store es una marca de servicio de Apple Inc.



CREA ESCENAS

Crea momentos perfectos con tus dispositivos para que interactúen como tu quieras y hacer tu vida increíble; como una escena de "Buenos días" que encenderá tus luces poco a poco al sonar tu despertador.



EL CONTROL DE LO QUE PASA EN CASA, EN MIS MANOS

Configura las acciones de tus dispositivos, goza de combinaciones infinitas y conecta tu vida.



Conoce los beneficios de la APP



KIT'S

Controla todo tu hogar y comienza a decir WOW.



Mi Smart home

KIT DE ILUMINACIÓN SMART CCT

LÁMPARAS A 19 TONOS DE LUZ BLANCA

KITA19CCTTCW3P



3 Focos LED inteligentes CCT



KIT DE ILUMINACIÓN SMART RGB

LÁMPARAS A 19 TONOS DE LUZ BLANCA+COLORES

KITA19RGBTCW3P



3 Focos LED inteligentes RGB



KIT DE CONTROL BÁSICO

AUTOMATIZACIÓN BÁSICA PARA INTERIOR

KITDOBATCW



1 Cámara videovigilancia interior

2 Clavija inteligente

2 Focos LED inteligentes RGB



KIT DE MONITOREO BÁSICO

SISTEMA DE MONITOREO Y SEGURIDAD PARA INTERIORES

KITASEGTCW



2 Cámara videovigilancia interior

1 Sensor de movimiento inteligente

1 Sensor de apertura puerta / ventana inteligente



KIT DE MONITOREO PLUS

SISTEMA DE MONITOREO Y SEGURIDAD CON ALARMA PARA INTERIORES

KITSSEGTCW



2 Cámara videovigilancia interior

1 Sensor de movimiento inteligente

1 Sensor de apertura puerta / ventana inteligente

1 Sirena smart con control



tecnolite[®]
CONNECT



Vive la tranquilidad de tu espacio en todo momento y desde donde estés.

Los productos de la categoría de seguridad que TecnoLite Connect ofrece son dispositivos auxiliares o de apoyo para el monitoreo a inmueble del consumidor, por lo que TecnoLite no asume responsabilidad alguna en caso de robo a casa habitación.

SMART ALARM
SIRH1VCDTCW
SIRENA CON CONTROL

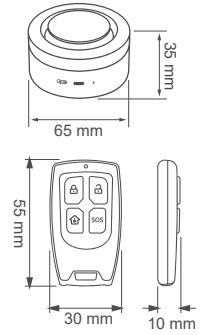


TERMINADO Blanco

APLICACIÓN Sobreponer

OBSERVACIONES Incluye batería recargable (300 mAh) x 1,
Incluye control llavero con batería de Litio 3 V (CR2032) x 1
Incluye eliminador

- Modo de Alarma **ajustable con sonido y destello de luz**
- Alarma SOS** disponible
- Detección de manipulación**, batería baja y apagado del sistema
- Compatible con hasta **8 mandos a distancia**
- Volumen **ajustable**
- Control de tiempo ajustable: **activar / desactivar / modo silencio**
- Control remoto con distancia de transmisión **hasta 50 metros**



AWARE
SM03WVCDBTCW
SENSOR DE MOVIMIENTO

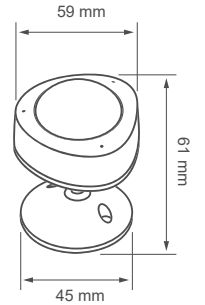


TERMINADO Blanco

APLICACIÓN Muro

OBSERVACIONES Requiere Batería 3 V 1 300 mAh
CR123A Lithium x 2 (no incluida)

- Sensor de **Movimiento**
- Notificación:** Movimiento



OPEN ALERT
SW02WDVDCBTCW
SENSOR DE APERTURA
PUERTA / VENTANA

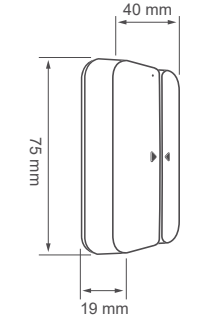


TERMINADO Blanco

APLICACIÓN Ventana

OBSERVACIONES Incluye batería 1.5 V 1 100 mAh
Alcalina AAA x 2

- Sensor de Apertura de puerta y/o ventana
- Notificación:** Apertura puerta y/o Ventana



SAFE LOCK
CIE202VCDTCW-BD
CERRADURA / CHAPA
BIDIRECCIONAL

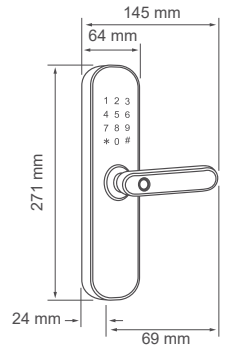


TERMINADO Negro

APLICACIÓN Empotrar y sobreponer

OBSERVACIONES Aleación de Aluminio,
Requiere 4 baterías AA

- 5 formas de cerrado: **App / Llave / Huella digital / Código / Tarjeta de presencia**
- Conexión **Segura**
- Apertura y cierre desde la **App**
- Crea **códigos** y **horarios de acceso**
- Notificaciones: **Apertura**



NUEVO
VIDEO SAFE LOCK
CICEPL08VCDTCW
VIDEO CERRADURA / CHAPA
GRAN FORMATO

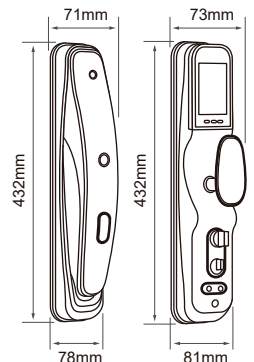


TERMINADO Negro

APLICACIÓN Empotrar y sobreponer

OBSERVACIONES Aleación de Aluminio,
Batería de litio

- 5 formas de cerrado: **App / Llave / Huella digital / Código / Tarjeta de presencia**
- Video cámara y pantalla **integradas**
- Cerrojo de **alta seguridad**
- Batería **recargable**
- Conexión **segura**
- Apertura y cierre desde la **App**
- Notificaciones: **Apertura**



*Tecnolite se reserva el derecho de modificar la información sin previo aviso y no se hace responsable por errores u omisiones en este documento.
* Lámparas y luminarios no aptos para trabajo de voltaje constante en niveles superiores o inferiores marcados en el producto.

tecnolite[®]
CONNECT



CÁMARAS DE MONITOREO

Vigila tus espacios con video en full
screen, desde donde estés.



VIEWER CAM6SVCDCW CÁMARA MONITOREO INTERIOR



Compatible con*:
amazon alexa
fire tv stick
*Solo modelos con pantalla



TERMINADO Blanco y negro

APLICACIÓN Sobreponer

*Incluye adaptador de alimentación



SIGHT CAMS6SVCDCW CÁMARA MONITOREO INTERIOR MOTORIZADA 360°



Compatible con*:
amazon alexa
fire tv stick
*Solo modelos con pantalla



TERMINADO Blanco y negro

APLICACIÓN Sobreponer

*Incluye adaptador de alimentación



WATCHER CAMEXT5SVCDCW CÁMARA MONITOREO EXTERIOR



Compatible con*:
amazon alexa
fire tv stick
*Solo modelos con pantalla



TERMINADO Blanco y Negro

APLICACIÓN Sobreponer

IP 65

OBSERVACIONES Incluye Batería Recargable
3.6 V 6700 mAh Lithium x 2

*Incluye adaptador de alimentación y cable para carga USB



NUEVO ONLOOKER NVR4CVCDCW SISTEMA DE MONITOREO INALÁMBRICO 4 CÁMARAS INALÁMBRICAS INTERIOR / EXTERIOR



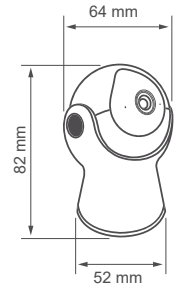
TERMINADO Blanco

APLICACIÓN Sobreponer

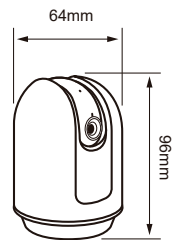
OBSERVACIONES Cámara y pantallas con eliminador independiente (incluido).

*Requiere cable Ethernet para conexión a red

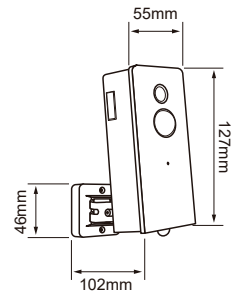
- Video **HD 1080p**
- Visión **nocturna**
- 115° ángulo de visión**
- Audio **2 vías**
- Detección de **movimiento**
- Compatible con **MicroSD hasta 128GB**
(No incluida)
- Fácil de instalar**
No necesita instalación especial



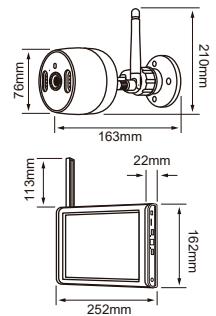
- Video **HD 1080p**
- Movimiento motorizado**
- Seguimiento **automático**
identificación de personas
- Detección de **movimiento**
- Visión **nocturna**
- Audio **2 vías**



- Video **HD 1080p**
- Visión **nocturna**
- 140° ángulo de visión**
- Audio **2 vías**
- Detección de **movimiento**
- Compatible con **MicroSD hasta 128GB**
(No incluida)
- Fácil de instalar**
No necesita instalación especial



- Pantalla integrada **3MP**
- Video cámaras sincronizadas con **luz integrada e**
identificación de personas
- Visión **nocturna**
- Conexión **Wifi y Ethernet**
- Rango de conexión **50m**
- Grabación 24/7**
mediante disco duro 2.5"
(No incluido)



EYESHOT
CAMEXTF5SMVTCW
CÁMARA MONITOREO EXTERIOR
CON LÁMPARA INTEGRADA

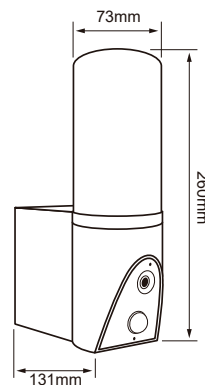


-  Video **HD 1080p**
-  **Movimiento** motorizado
-  **Lámpara** con control independiente y atenuación
-  Detección de **movimiento**
-  Visión **nocturna**
-  Audio **2 vías**

VER VIDEO



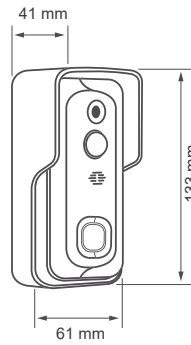
- POTENCIA 20 W
- VOLTAJE 100-240 V
- TERMINADO Blanco
- APLICACIÓN Sobreponer
- TEMP DE LUZ Suave cálida 3 000 K
- VIDA ÚTIL (HORAS) 50 000 h
- ÁNGULO 300°
- IRC 80
- IP 65
- ATENUABLE SI



RECEPTION DBEXT7SVCDTCW CÁMARA / TIMBRE WIFI



Compatible con*:
amazon alexa
firetvstick
*Sólo modelos con pantalla



TERMINADO Gris y Negro

APLICACIÓN Muro

OBSERVACIONES Incluye Batería Recargable
3.6 V 5200 mAh Lithium x 2
*No incluye cable para carga USB.
Se recomienda comprar cable para carga USB
de acuerdo a la distancia de la fuente de luz más cercana.



Intercomunicador
en tu smartphone

Video HD 1080p

Funciona con Baterías

Visión nocturna

140° ángulo de visión

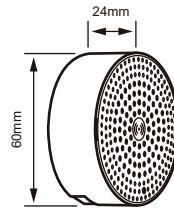
Audio 2 vías

Detección de movimiento

**Compatible con
MicroSD hasta 128GB**
(No incluida)

Fácil de instalar
No necesita cables.

JINGLE JINGUSBVCDTCW CHICHARRA PARA "RECEPTION"



POTENCIA 2.5 W

ALIMENTACIÓN 5 VCD

TERMINADO Blanco

APLICACIÓN Sobreponer

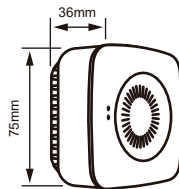
OBSERVACIONES Conexión eléctrica mediante puerto USB

Alimentación Vía USB

**Selección de melodías
desde App**

**Conexión por radio frecuencia
No requiere WiFi**

CHIME JINGMVTWCW CHICHARRA PARA "RECEPTION"



POTENCIA 2.5 W

ALIMENTACIÓN 100-240 V

TERMINADO Blanco

APLICACIÓN Sobreponer

OBSERVACIONES Conexión eléctrica mediante toma tradicional

Alimentación por clavija

**Botón selector de
melodías físico**

**Selección de melodías
desde App**

**Conexión por radio frecuencia
No requiere WiFi**

tecnolite[®]
CONNECT



CONFORT

Controla tu espacio y transfórmalo a
tu gusto con un sólo clic.

SCENT
SDIF22MVCFTCW
DIFUSOR DE AROMAS



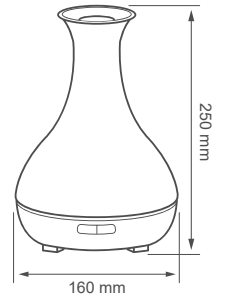
TERMINADO Café

APLICACIÓN Sobreponer mesa

OBSERVACIONES Incluye recipiente para agua
Incluye transformador de corriente

Compatible con: amazon alexa Google Assistant Siri Shortcuts

- Encendido y apagado remoto
- Compatible con cualquier aceite esencial (No incluidos)
- LED de colores variables
- Control independiente de difusor y luz LED
- Fácil de instalar
No necesita instalación especial



CHIEF
TRIR02WVCDTCW
CONTROL DE INFRARROJOS

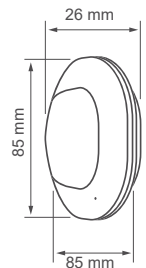


TERMINADO Negro

APLICACIÓN Sobreponer

Compatible con: amazon alexa Google Assistant Siri Shortcuts

- Control inteligente infrarrojo
- Sustituye el uso de controles remotos de equipos electrónicos con su función de aprendizaje
- Cobertura de 360° y de 7 a 10 m de distancia
- Controla tus aparatos electrónicos desde la app



SMART SHADES
MP16VCDTCW
MOTOR PARA PERSIANA

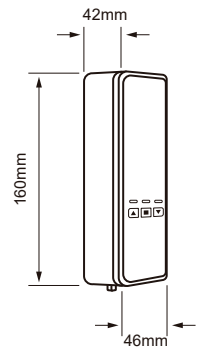


TERMINADO Blanco

APLICACIÓN Sobreponer en muro

Compatible con: amazon alexa Google Assistant Siri Shortcuts

- Compatible con cortinas y persianas con lazo de cuerda o cadena de plástico o metal
- Programación de horarios para abrir y/o cerrar
- Fijación al muro mediante autoadhesivo y/o tornillos
- Control mediante app
Elige la dirección de giro
- Soporta hasta 10 kg
- Fácil de instalar
No necesita instalación especial



TV SMART STRIP
48ALTVRGBWDCTCW
TIRA LED PARA TV CON CONTROLADOR



POTENCIA 48 W

TERMINADO NEGRO

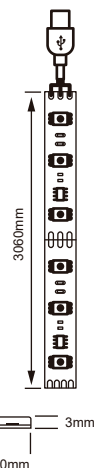
VIDA ÚTIL (HORAS) 50 000 h

ÁNGULO 180°

INCLUYE Eliminador de corriente
Cable HDMI
Controlador de luz
Kit de instalación
Incluye 2 tiras LED RGB

Compatible con: amazon alexa Google Assistant Siri Shortcuts

- Sincroniza tus luces con tu TV, computadora, etc. mediante HDMI
- Control de luz desde la app
- Luces al ritmo de la música
- Escenas predeterminadas y escenas personalizadas
- Incluye Kit de instalación
- Incluye cable HDMI
- Tamaños de pantalla:
40" - 90"



*Tecnolite se reserva el derecho de modificar la información sin previo aviso y no se hace responsable por errores u omisiones en este documento
* Lámparas y luminarios no aptos para trabajo de voltaje constante en niveles superiores o inferiores marcados en el producto.

tecnolite[®]
CONNECT



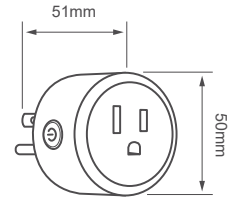
ENERGÍA Y CONTROL

Reinventa tus electrodomésticos,
hazlos inteligentes y toma el control
desde donde estés.

JOINT
SPJ11MVBTCW
 CLAVIJA INTERIOR



- Compatible con control por voz **Alexa, Google y atajos Siri**
- Contacto **inteligente**
- Automatización del **Hogar** sin tener que sustituir tus **aparatos eléctricos**
- Encendido/Apagado remoto por **APP**

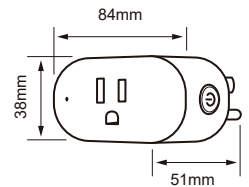


TERMINADO Blanco
APLICACIÓN Sobreponer
OBSERVACIONES Carga Máxima 2000 W
 ó 10 A

FORCE
SP203MVBTCW
 CLAVIJA INTERIOR



- Medidor de **consumo de energía**
- Diseño plano para colocar **2 piezas por tomacorriente**
- Programación de **escenas**



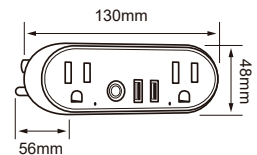
TERMINADO Blanco
APLICACIÓN Sobreponer
OBSERVACIONES Carga Máxima 2000 W
 ó 15 A

Compatible con: amazon alexa Google Assistant Siri Shortcuts

INTENSITY
SPMCJ9MVBNTCW
 CLAVIJA MULTICONTACTO INTERIOR



- Contacto **inteligente**, doble clavija 4 en 1
- 2 puertos USB integrados
- Programación de **escenas**



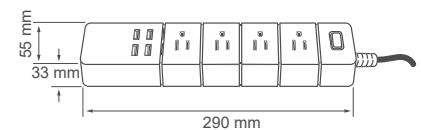
TERMINADO Blanco
APLICACIÓN Sobreponer
OBSERVACIONES Carga Máxima 2000 W
 ó 15 A
 2 salidas USB 5 VCD a 2.4 A máx.

Compatible con: amazon alexa Google Assistant Siri Shortcuts

MULTISMART
SMC4AC4USBMVBTCW
 MULTICONTACTO



- Compatible con control por voz **Alexa, Google y atajos Siri**
- Contacto **inteligente**, control independiente para cada enchufe.
- Automatización del **Hogar** sin tener que sustituir tus **aparatos eléctricos**
- Encendido/Apagado remoto por **APP**



TERMINADO Blanco
APLICACIÓN Sobreponer
OBSERVACIONES Carga Máxima 2 000 W
 ó 10 A



VER VIDEO

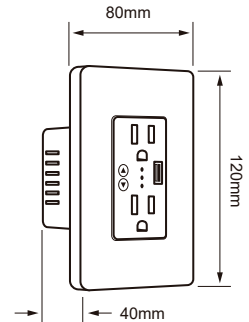
STATIC WSUS2UMVBCW TOMA CORRIENTE



ALIMENTACIÓN 100 - 240 V
TERMINADO Blanco
APLICACIÓN Empotrado
OBSERVACIONES Carga Máxima 2 500 W
 ó 15 A
 Incluye 1 salidas USB
 5V / 2.1A

Compatible con: amazon alexa Google Assistant Siri Shortcuts

- Contacto **inteligente**, control independiente para cada enchufe y USB
- Programación de **escenas**
- Botón físico de **encendido / apagado** de tomacorrientes

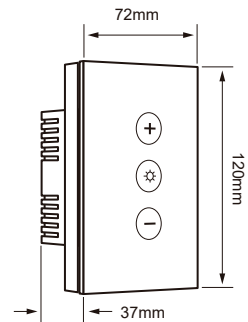


CREATOR IV TDSWI1MVBTCW **TERMINADO** Blanco TDSWI1MVNTCW **TERMINADO** Negro **NUEVO** INTERRUPTOR CON ATENUADOR



APLICACIÓN Empotrado
OBSERVACIONES Carga Máxima 200 W
 ó 10 A
 *Requiere cable neutro

- Compatible con control por voz **Alexa, Google y atajos Siri**
- Sustituye tus **Apagadores comunes**
- Controla 1 circuito **eléctrico diferente**
- Capacidad máxima de carga **200 watts**
- Atenuación por fase (No aplica 0-10V)
***Consulta productos disponibles**
- Requiere **Cable neutro**

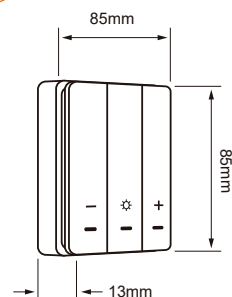


CREATOR IV TDSWI1VCDBTCW **TERMINADO** Blanco TDSWI1VCDNTCW **TERMINADO** Negro INTERRUPTOR CON ATENUADOR INALÁMBRICO PARA CREATOR IV ATENUADOR ESCALERA REMOTO



APLICACIÓN Sobreponer
OBSERVACIONES Incluye baterías
 litio 3v a 225 mAh

- Sincroniza con **Apagadores Creator** Tecnolite Connect
- Inalámbrico** mediante RF433
- Fijación al muro** mediante autoadhesivo y/o tornillos
- Múltiple aplicación **Muro, Cristal o como apagador sobre escritorio**
- Atenua tu iluminación
***Consulta instructivo**
- No necesita cableado** de ningún tipo.








CREATOR I

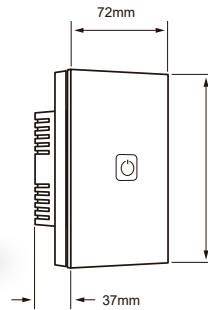
TSWI1MVBTCW TERMINADO Blanco
TSWI1MVNTCW TERMINADO Negro
 INTERRUPTOR DE 1 PUNTO

APLICACIÓN Empotrado

OBSERVACIONES Carga Máxima 700 W
 ó 10 A

*Requiere cable neutro

-  Compatible con control por voz **Alexa, Google y atajos Siri**
-  Sustituye tus **Apagadores comunes**
-  Controla 1 circuito **eléctrico diferente**
-  Capacidad máxima de carga **700 watts, 10 A**
-  Requiere **Cable neutro**





**CREATOR I**

TSWI1MVBTCWSN TERMINADO Blanco
TSWI1MVNTCWSN TERMINADO Negro
 INTERRUPTOR DE 1 PUNTO
 SIN CABLE NEUTRO

TERMINADO Blanco

APLICACIÓN Sobreponer

OBSERVACIONES Carga Máxima 700 W
 ó 10 A

-  Compatible con control por voz **Alexa, Google y atajos Siri**
-  Sustituye tus **Apagadores comunes**
-  Controla 1 circuito **eléctrico diferente**
-  Capacidad máxima de carga **700 watts, 10 A**





CREATOR II

TSWI2MVBTCWSN TERMINADO Blanco
TSWI2MVNTCWSN TERMINADO Negro
 INTERRUPTOR DE 2 PUNTOS
 SIN CABLE NEUTRO

TERMINADO Blanco

APLICACIÓN Sobreponer

OBSERVACIONES Carga Máxima 700 W x 2
 ó 10 A

-  Compatible con control por voz **Alexa, Google y atajos Siri**
-  Sustituye tus **Apagadores comunes**
-  Controla 2 circuitos **eléctricos diferentes**
-  Capacidad máxima de carga **700 watts x 2, 10 A**






CREATOR II

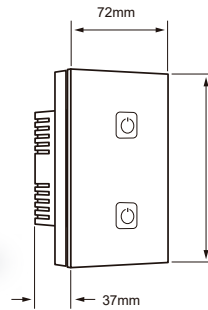
TSWI2MVBTCW TERMINADO Blanco
TSWI2MVNTCW TERMINADO Negro
 INTERRUPTOR DE 2 PUNTOS

APLICACIÓN Empotrado

OBSERVACIONES Carga Máxima 700 W x 2
 ó 10 A

*Requiere cable neutro

-  Compatible con control por voz **Alexa, Google y atajos Siri**
-  Sustituye tus **Apagadores comunes**
-  Controla 2 circuitos **eléctricos diferentes**
-  Capacidad máxima de carga **700 watts x 2, 10 A**
-  Requiere **Cable neutro**






**CREATOR III**

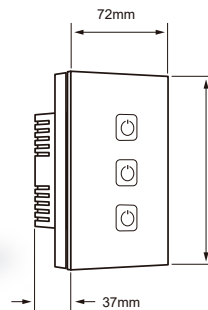
TSWI3MVBTCW TERMINADO Blanco
TSWI3MVNTCW TERMINADO Negro
 INTERRUPTOR DE 3 PUNTOS

APLICACIÓN Empotrado

OBSERVACIONES Carga Máxima 700 W x 3
 ó 10 A

*Requiere cable neutro

-  Compatible con control por voz **Alexa, Google y atajos Siri**
-  Sustituye tus **Apagadores comunes**
-  Controla 3 circuitos **eléctricos diferentes**
-  Capacidad máxima de carga **700 watts x 3, 10 A**
-  Requiere **Cable neutro**





**CREATOR III**

TSWI3MVBTCWSN TERMINADO Blanco
TSWI3MVNTCWSN TERMINADO Negro
 INTERRUPTOR DE 3 PUNTOS
 SIN CABLE NEUTRO

TERMINADO Blanco

APLICACIÓN Sobreponer

OBSERVACIONES Carga Máxima 700 W x 3
 ó 10 A

-  Compatible con control por voz **Alexa, Google y atajos Siri**
-  Sustituye tus **Apagadores comunes**
-  Controla 3 circuitos **eléctricos diferentes**
-  Capacidad máxima de carga **700 watts x 3, 10 A**

CREATOR I**TSWI1VCDBTCW**
TSWI1VCDNTCW


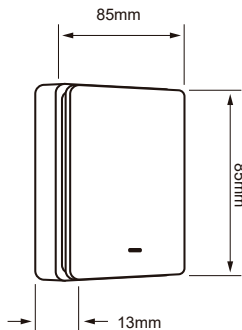
TERMINADO Blanco

TERMINADO Negro

INTERRUPTOR DE 1 PUNTO INALÁMBRICO
PARA CREATOR I

TERMINADO Blanco

APLICACIÓN Sobreponer

*Requiere apagador CREATOR I
para su funcionamiento

-  Sincroniza con **Apagadores Creator** Tecnolite Connect
-  Inalámbrico mediante RF433
-  Requiere batería tipo Botón CR2032 3V (incluida)
-  Fijación al muro mediante autoadhesivo y/o tornillos
-  Multiple aplicación **Muro, Cristal o como apagador sobre escritorio**
-  **No necesita cableado** de ningún tipo.

CREATOR II**TSWI2VCDBTCW**
TSWI2VCDNTCW

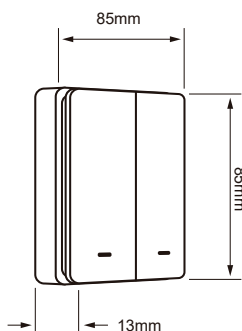
TERMINADO Blanco



TERMINADO Negro

INTERRUPTOR DE 2 PUNTOS INALÁMBRICO
PARA CREATOR II

TERMINADO Blanco

APLICACIÓN Sobreponer

*Requiere apagador CREATOR II
para su funcionamiento

-  Sincroniza con **Apagadores Creator** Tecnolite Connect
-  Inalámbrico mediante RF433
-  Requiere batería tipo Botón CR2032 3V (incluida)
-  Fijación al muro mediante autoadhesivo y/o tornillos
-  Multiple aplicación **Muro, Cristal o como apagador sobre escritorio**
-  **No necesita cableado** de ningún tipo.

CREATOR III**TSWI3VCDBTCW**
TSWI3VCDNTCW

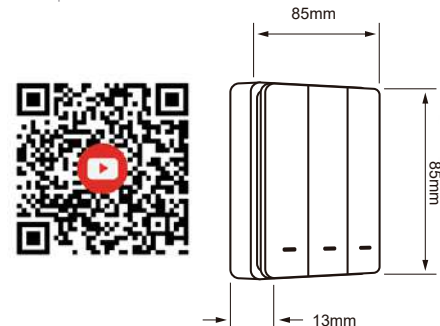
TERMINADO Blanco

TERMINADO Negro

INTERRUPTOR DE 3 PUNTOS INALÁMBRICO
PARA CREATOR III

TERMINADO Blanco

APLICACIÓN Sobreponer

*Requiere apagador CREATOR III
para su funcionamiento







-  Sincroniza con **Apagadores Creator** Tecnolite Connect
-  Inalámbrico mediante RF433
-  Requiere batería tipo Botón CR2032 3V (incluida)
-  Fijación al muro mediante autoadhesivo y/o tornillos
-  Multiple aplicación **Muro, Cristal o como apagador sobre escritorio**
-  **No necesita cableado** de ningún tipo.



ILUMINACIÓN

Ilumina tu espacio con la amplia gama de **LUMINARIOS INTELIGENTES.**

BENEFICIOS DE ILUMINACIÓN CONNECT:

-  Encendido y apagado **remoto**
-  Control de **intensidad de luz** por medio de aplicación
-  64mil tonos de **blancos**
-  Atenuable / Dimerizable
-  Configura horarios para **automatizar tu iluminación**
-  **Sin modificar** tu instalación eléctrica
-  Conexión red inalámbrica **WiFi**



Compatible con:

-  amazon alexa
-  Google Assistant
-  Siri Shortcuts

BEAM SMART 5GU10LEDV35TCW



POTENCIA 5 W
TIPO DE LÁMPARA LED
FLUJO LUMINOSO 410 lm
IRC 80
VIDA ÚTIL (HORAS) 15 000 h
ÁNGULO 45 °
BASE GU10
TIPO DE BULBO MR
DISTRIBUCIÓN DE LUZ Direccional
OBSERVACIONES Atenuable / Dimerizable por medio de la aplicación
DIMENSIÓN DE PRODUCTO 50 x 54 mm

FLASH SMART 5MR16LEDV35TCW



POTENCIA 5 W
TIPO DE LÁMPARA LED
FLUJO LUMINOSO 410 lm
IRC 80
VIDA ÚTIL (HORAS) 15 000 h
ÁNGULO 45 °
BASE GX5.3
TIPO DE BULBO MR
DISTRIBUCIÓN DE LUZ Direccional
OBSERVACIONES Atenuable / Dimerizable por medio de la aplicación
DIMENSIÓN DE PRODUCTO 50 x 51 mm

BEAM SMART RGB 5GU10LEDV35TCRGBW BLANCO 5GU10LEDV35TCRGBNW NEGRO



POTENCIA 5 W
TIPO DE LÁMPARA LED
FLUJO LUMINOSO 400 lm
IRC 80
VIDA ÚTIL (HORAS) 25 000 h
ÁNGULO 105 °
BASE GU10
TIPO DE BULBO MR
DISTRIBUCIÓN DE LUZ Direccional
OBSERVACIONES Atenuable / Dimerizable por medio de la aplicación
DIMENSIÓN DE PRODUCTO 50 x 57 mm

FLASH SMART RGB 5MR16LEDV35TCRGBW BLANCO 5MR16LEDV35TCRGBNW NEGRO



POTENCIA 5 W
TIPO DE LÁMPARA LED
FLUJO LUMINOSO 400 lm
IRC 80
VIDA ÚTIL (HORAS) 25 000 h
ÁNGULO 105 °
BASE GX5.3
TIPO DE BULBO MR
DISTRIBUCIÓN DE LUZ Direccional
OBSERVACIONES Atenuable / Dimerizable por medio de la aplicación
DIMENSIÓN DE PRODUCTO 50 x 48 mm

EL CONTROL
EN MIS MANOS



GLOW SMART 7A19LEDMV200TCW

CCT



POTENCIA 7 W
TIPO DE LÁMPARA LED
FLUJO LUMINOSO 800 lm
IRC 80
VIDA ÚTIL (HORAS) 15 000 h
ÁNGULO 200 °
BASE E27
TIPO DE BULBO A
DISTRIBUCIÓN DE LUZ Omnidireccional
OBSERVACIONES Atenuable / Dimerizable por medio de la aplicación

DIMENSIÓN DE PRODUCTO 60 x 116 mm



COLORS SMART 8A19LEDMV200TCRGBW

RGB



POTENCIA 8 W
TIPO DE LÁMPARA LED
FLUJO LUMINOSO 800 lm
IRC 80
VIDA ÚTIL (HORAS) 15 000 h
ÁNGULO 200 °
BASE E27
TIPO DE BULBO A
DISTRIBUCIÓN DE LUZ Omnidireccional
OBSERVACIONES Atenuable / Dimerizable por medio de la aplicación

DIMENSIÓN DE PRODUCTO 60 x 116 mm



GLARE SMART T 5A19LEDFV200TCW

CCT



POTENCIA 5.5 W
TIPO DE LÁMPARA LED
FLUJO LUMINOSO 800 lm
IRC 80
VIDA ÚTIL (HORAS) 15 000 h
ÁNGULO 360 °
BASE E27
TIPO DE BULBO A
DISTRIBUCIÓN DE LUZ Omnidireccional
OBSERVACIONES Atenuable / Dimerizable por medio de la aplicación

DIMENSIÓN DE PRODUCTO 60 x 103 mm



GLARE SMART F 5A19LEDFV200TCW

CCT

POTENCIA 5.5 W
TIPO DE LÁMPARA LED
FLUJO LUMINOSO 720 lm
IRC 80
VIDA ÚTIL (HORAS) 15 000 h
ÁNGULO 360 °
BASE E27
TIPO DE BULBO A
DISTRIBUCIÓN DE LUZ Omnidireccional
OBSERVACIONES Atenuable / Dimerizable por medio de la aplicación

DIMENSIÓN DE PRODUCTO 60 x 103 mm



LUSTER SMART T 5E1C27LEDFV200TCW

CCT

POTENCIA 5.5 W
TIPO DE LÁMPARA LED
FLUJO LUMINOSO 750 lm
IRC 80
VIDA ÚTIL (HORAS) 25 000 h
ÁNGULO 360 °
BASE E27
TIPO DE BULBO BA
DISTRIBUCIÓN DE LUZ Omnidireccional
OBSERVACIONES Atenuable / Dimerizable por medio de la aplicación

DIMENSIÓN DE PRODUCTO 35 x 90 mm



LUSTER SMART F 5E1C27LEDFV200TCW

CCT

POTENCIA 5.5 W
TIPO DE LÁMPARA LED
FLUJO LUMINOSO 750 lm
IRC 80
VIDA ÚTIL (HORAS) 25 000 h
ÁNGULO 360 °
BASE E27
TIPO DE BULBO BA
DISTRIBUCIÓN DE LUZ Omnidireccional
OBSERVACIONES Atenuable / Dimerizable por medio de la aplicación

DIMENSIÓN DE PRODUCTO 35 x 90 mm



BRIGHT SMART T 5FFE27LEDFV200TCW

CCT

POTENCIA 5.5 W
TIPO DE LÁMPARA LED
FLUJO LUMINOSO 750 lm
IRC 80
VIDA ÚTIL (HORAS) 25 000 h
ÁNGULO 360 °
BASE E27
TIPO DE BULBO CA
DISTRIBUCIÓN DE LUZ Omnidireccional
OBSERVACIONES Atenuable / Dimerizable por medio de la aplicación

DIMENSIÓN DE PRODUCTO 35 x 103 mm



BRIGHT SMART F 5FFE27LEDFV200TCW

CCT

POTENCIA 5.5 W
TIPO DE LÁMPARA LED
FLUJO LUMINOSO 700 lm
IRC 80
VIDA ÚTIL (HORAS) 25 000 h
ÁNGULO 360 °
BASE E27
TIPO DE BULBO CA
DISTRIBUCIÓN DE LUZ Omnidireccional
OBSERVACIONES Atenuable / Dimerizable por medio de la aplicación

DIMENSIÓN DE PRODUCTO 35 x 103 mm



GLOBE SMART RGB 4G25LEDFCRGB360TCW

 RGB  2 700 K

POTENCIA 4.5 W
TIPO DE LÁMPARA LED
FLUJO LUMINOSO 350 lm
IRC 80
VIDA ÚTIL (HORAS) 15 000 h
ÁNGULO 360 °
BASE E27
TIPO DE BULBO G25
DISTRIBUCIÓN DE LUZ Omnidireccional
OBSERVACIONES Atenuable / Dimerizable por medio de la aplicación

DIMENSIÓN DE PRODUCTO 80 x 120 mm



GLOBE SMART T 5G25LEDF360TCW

 CCT

POTENCIA 5.5 W
TIPO DE LÁMPARA LED
FLUJO LUMINOSO 800 lm
IRC 80
VIDA ÚTIL (HORAS) 15 000 h
ÁNGULO 360 °
BASE E27
TIPO DE BULBO G25
DISTRIBUCIÓN DE LUZ Omnidireccional
OBSERVACIONES Atenuable / Dimerizable por medio de la aplicación

DIMENSIÓN DE PRODUCTO 80 x 120 mm



BULB SMART RGB 4ST64LEDFCRGB360TC

 RGB  2 700 K

POTENCIA 4 W
TIPO DE LÁMPARA LED
FLUJO LUMINOSO 350 lm
IRC 80
VIDA ÚTIL (HORAS) 15 000 h
ÁNGULO 360 °
BASE E27
TIPO DE BULBO ST19
DISTRIBUCIÓN DE LUZ Omnidireccional
OBSERVACIONES Atenuable / Dimerizable por medio de la aplicación

DIMENSIÓN DE PRODUCTO 58 x 125 mm



BULB SMART T 5ST64LEDF360TCW

 CCT

POTENCIA 5.5 W
TIPO DE LÁMPARA LED
FLUJO LUMINOSO 800 lm
IRC 80
VIDA ÚTIL (HORAS) 15 000 h
ÁNGULO 360 °
BASE E27
TIPO DE BULBO ST19
DISTRIBUCIÓN DE LUZ Omnidireccional
OBSERVACIONES Atenuable / Dimerizable por medio de la aplicación

DIMENSIÓN DE PRODUCTO 58 x 125 mm



GLOBE SMART A 5G25LEDF360TCW

 CCT

POTENCIA 4 W
TIPO DE LÁMPARA LED
FLUJO LUMINOSO 350 lm
IRC 80
VIDA ÚTIL (HORAS) 15 000 h
ÁNGULO 360 °
BASE E27
TIPO DE BULBO G25
DISTRIBUCIÓN DE LUZ Omnidireccional
OBSERVACIONES Atenuable / Dimerizable por medio de la aplicación

DIMENSIÓN DE PRODUCTO 80 x 120 mm

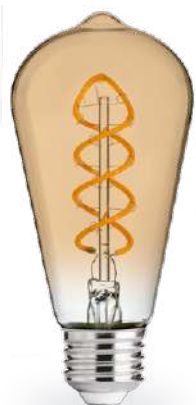


NUEVO LHB COLORS SMART 20LHBLEDMVTCRGCBW

 RGB  CCT

POTENCIA 5.5 W
TIPO DE LÁMPARA LED
FLUJO LUMINOSO 800 lm
IRC 80
VIDA ÚTIL (HORAS) 25 000 h
ÁNGULO 360 °
BASE E27
TIPO DE BULBO ST19
DISTRIBUCIÓN DE LUZ Omnidireccional
OBSERVACIONES Atenuable / Dimerizable por medio de la aplicación

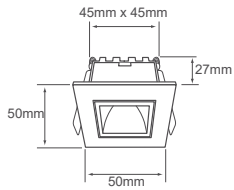
DIMENSIÓN DE PRODUCTO 58 x 125 mm



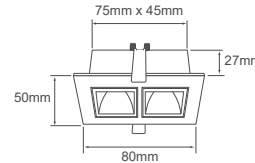
POTENCIA 20 W
TIPO DE LÁMPARA LED
FLUJO LUMINOSO 1 800 lm
IRC 80
VIDA ÚTIL (HORAS) 15 000 h
ÁNGULO 180 °
BASE E27
TIPO DE BULBO T
DISTRIBUCIÓN DE LUZ Omnidireccional
OBSERVACIONES Atenuable / Dimerizable por medio de la aplicación

DIMENSIÓN DE PRODUCTO 100 x 176 mm

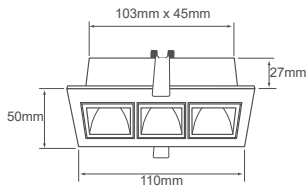


LUCIDA I SMART**3YDLED3161MVBTCW**
Blanco**3YDLED3161MVNTCW**
Negro CCT

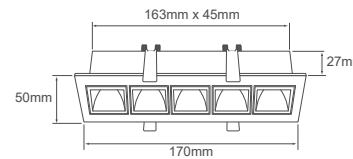
FLUJO LUMINOSO 115 lm
IRC 80
VIDA ÚTIL (HORAS) 30 000 h
ÁNGULO 34 °
OBSERVACIONES Incluye LED 3 W y DRIVER, Atenuable/Dimerizable por medio de la aplicación

LUCIDA II SMART**6YDLED3162MVBTCW**
Blanco**6YDLED3162MVNTCW**
Negro CCT

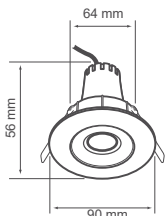
FLUJO LUMINOSO 235 lm
IRC 80
VIDA ÚTIL (HORAS) 30 000 h
ÁNGULO 34 °
OBSERVACIONES Incluye LED 6 W y DRIVER, Atenuable/Dimerizable por medio de la aplicación

LUCIDA III SMART**7YDLED3163MVBTCW**
Blanco**7YDLED3163MVNTCW**
Negro CCT

FLUJO LUMINOSO 305 lm
IRC 80
VIDA ÚTIL (HORAS) 30 000 h
ÁNGULO 34 °
OBSERVACIONES Incluye LED 7 W y DRIVER, Atenuable/Dimerizable por medio de la aplicación

LUCIDA IV SMART**17YDLED3165MVBTCW**
Blanco CCT

FLUJO LUMINOSO 730 lm
IRC 80
VIDA ÚTIL (HORAS) 30 000 h
ÁNGULO 34 °
OBSERVACIONES Incluye LED 17 W y DRIVER, Atenuable/Dimerizable por medio de la aplicación

NAOS I SMART**5YDLED154MVBTCW** CCT

TERMINADO Blanco
FLUJO LUMINOSO 350 lm
IRC 80
VIDA ÚTIL (HORAS) 25 000 h
ÁNGULO 68 °
OBSERVACIONES Incluye LED 5 W y DRIVER, Atenuable/Dimerizable por medio de la aplicación



NOVA SMART

09YDLED432MVBTCW

Blanco

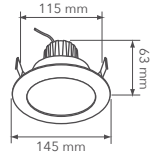


09YDLED432MVNTCW


Negro



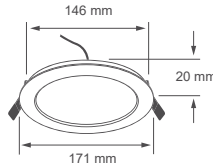
FLUJO LUMINOSO 800 lm
IRC 80
VIDA ÚTIL (HORAS) 25 000 h
ÁNGULO 100 °
OBSERVACIONES Incluye LED 9 W y DRIVER
 Atenuable/Dimerizable por medio
 de la aplicación



BUCARAMANGA VII SMART
12YDLED430MVBTCW



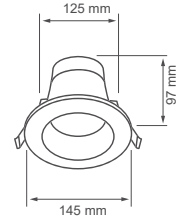
TERMINADO Blanco
FLUJO LUMINOSO 840 lm
IRC 80
VIDA ÚTIL (HORAS) 25 000 h
ÁNGULO 120 °
OBSERVACIONES Incluye LED 12 W y DRIVER,
 Atenuable / Dimerizable por
 medio de la aplicación



ATIK II SMART
13YDLED011MVBTCW



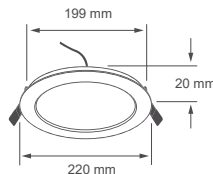
TERMINADO Blanco
FLUJO LUMINOSO 910 lm / 1 100 lm
IRC 80
VIDA ÚTIL (HORAS) 30 000 h
ÁNGULO 90 °
OBSERVACIONES Incluye LED 13 W y DRIVER,
 Atenuable / Dimerizable por
 medio de la aplicación



BUCARAMANGA VIII SMART
18YDLED430MVBTCW



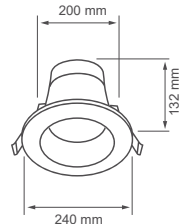
TERMINADO Blanco
FLUJO LUMINOSO 1 350 lm
IRC 80
VIDA ÚTIL (HORAS) 25 000 h
ÁNGULO 120 °
OBSERVACIONES Incluye LED 18 W y DRIVER,
 Atenuable / Dimerizable por
 medio de la aplicación



ATIK III SMART
20YDLED013MVBTCW



TERMINADO Blanco
FLUJO LUMINOSO 1 400 lm / 1 700 lm
IRC 80
VIDA ÚTIL (HORAS) 30 000 h
ÁNGULO 90 °
OBSERVACIONES Incluye LED 20 W y DRIVER,
 Atenuable / Dimerizable por
 medio de la aplicación



HALLEY SMART 7YSNLEDO12MVBTCW

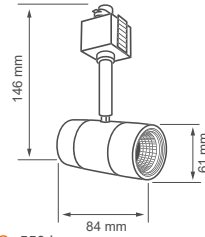


Blanco



7YSNLEDO12MVNTCW

Negro



FLUJO LUMINOSO 550 lm
IRC 80
VIDA ÚTIL (HORAS) 25 000 h
ÁNGULO 40°
OBSERVACIONES Incluye LED 7 W y DRIVER, Atenuable / Dimerizable por medio de la aplicación

RIELES SUGERIDOS:
 (DISPONIBLES)

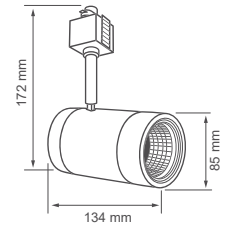
- YS-100/B
- YS-100/N
- YS-100/S
- YS-200/B
- YS-200/N
- YS-200/S

VER PAG. 85

HALLEY I SMART 14YSNLEDO13MVBTCW



Blanco



FLUJO LUMINOSO 1 100 lm
IRC 80
VIDA ÚTIL (HORAS) 25 000 h
ÁNGULO 40°
OBSERVACIONES Incluye LED 14 W y DRIVER, Atenuable / Dimerizable por medio de la aplicación

RIELES SUGERIDOS:
 (DISPONIBLES)

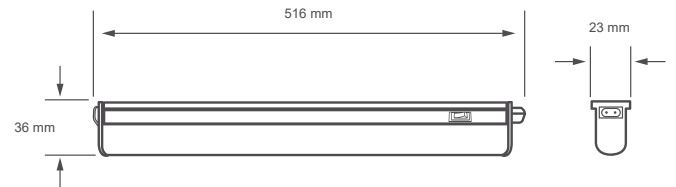
- YS-100/B
- YS-100/N
- YS-100/S
- YS-200/B
- YS-200/N
- YS-200/S

VER PAG. 85

CAPELLA SMART 7FLCLEDO2MVBTCW



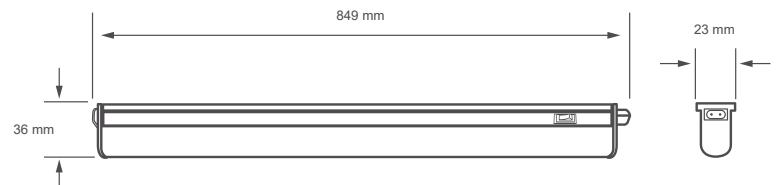
TERMINADO Blanco
FLUJO LUMINOSO 1 260 lm
IRC 80
VIDA ÚTIL (HORAS) 25 000 h
ÁNGULO 140°
OBSERVACIONES Incluye LED 14 W y DRIVER, Atenuable / Dimerizable por medio de la aplicación



AMPUS SMART 14FLCLEDO3MVBTCW



TERMINADO Blanco
FLUJO LUMINOSO 4 000 lm
IRC 80
VIDA ÚTIL (HORAS) 25 000 h
ÁNGULO 110°
OBSERVACIONES Incluye LED 35 W y DRIVER, Atenuable / Dimerizable por medio de la aplicación



EPSILON SMART

3CTLLED152MVBTCW

Blanco



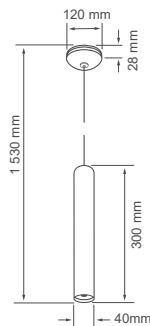
3CTLLED152MVNTCW

Negro



FLUJO LUMINOSO 210 lm
IRC 80
VIDA ÚTIL (HORAS) 15 000 h
ÁNGULO 10 °

OBSERVACIONES Incluye LED 3 W y DRIVER, Atenuable/Dimerizable por medio de la aplicación



CANCRI SMART

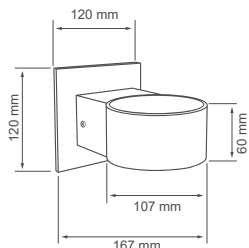
5TLLED407MVNTCW

3 000 K



TERMINADO Negro
FLUJO LUMINOSO 315 lm
IRC 80
VIDA ÚTIL (HORAS) 25 000 h
ÁNGULO 40 °

OBSERVACIONES Incluye LED 5.5 W y DRIVER, Atenuable/Dimerizable por medio de la aplicación

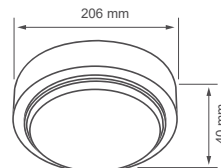


PADANG SMART

10PTLLED1010MVBTCW



TERMINADO Blanco
FLUJO LUMINOSO 700 lm
IRC 80
VIDA ÚTIL (HORAS) 25 000 h
ÁNGULO 120 °
OBSERVACIONES Incluye LED 10 W y DRIVER, Atenuable / Dimerizable por medio de la aplicación

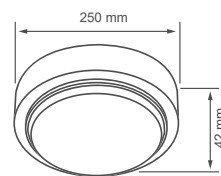


PADANG I SMART

15PTLLED1015MVBTCW



TERMINADO Blanco
FLUJO LUMINOSO 1 050 lm
IRC 80
VIDA ÚTIL (HORAS) 25 000 h
ÁNGULO 120 °
OBSERVACIONES Incluye LED 15 W y DRIVER, Atenuable / Dimerizable por medio de la aplicación

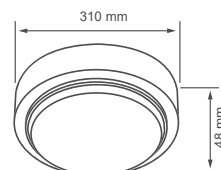


PADANG II SMART


20PTLLED1020MVBTCW



TERMINADO Blanco
FLUJO LUMINOSO 1 400 lm
IRC 80
VIDA ÚTIL (HORAS) 25 000 h
ÁNGULO 120 °
OBSERVACIONES Incluye LED 20 W y DRIVER, Atenuable / Dimerizable por medio de la aplicación

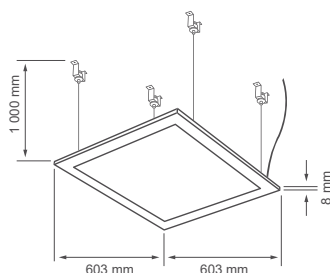


DOMUS IV SMART 40PANLEDMVBTCW



- TERMINADO** Blanco
FLUJO LUMINOSO 3 600 lm
IRC 80
VIDA ÚTIL (HORAS) 25 000 h
ÁNGULO 120 °
OBSERVACIONES Incluye LED 40 W y DRIVER, Atenuable / Dimerizable por medio de la aplicación

*Accesorio para suspensión A40PANLEDMVS se vende por separado


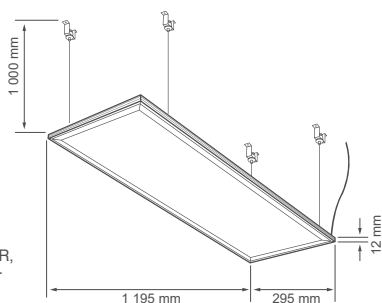


DOMUS II SMART 40PANLEDLMVBTCW



- TERMINADO** Blanco
FLUJO LUMINOSO 3 600 lm
IRC 80
VIDA ÚTIL (HORAS) 25 000 h
ÁNGULO 120 °
OBSERVACIONES Incluye LED 40 W y DRIVER, Atenuable / Dimerizable por medio de la aplicación

*Accesorio para suspensión A40PANLEDLMS se vende por separado





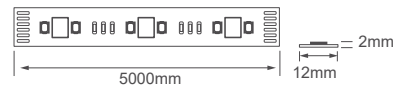
INDOOR SMART STRIP 15TIRLEDRGBWDCITCW TIRA LED INTERIOR

RGB CCT



POTENCIA 15 W / 3 W por metro
FLUJO LUMINOSO 1 500 lm
IRC 70
VIDA ÚTIL (HORAS) 20 000 h
ÁNGULO 120 °
OBSERVACIONES Incluye eliminador, cambio de colores por aplicación o botón que se encuentra en producto. Incluye accesorio de conexión.

- Contiene 90 LEDs
- Interconexión de hasta 2 tiras
- Sensor de audio (al ritmo de la música)
- Atenuable/Dimerizable por medio de aplicación



*Corte de tira cada 10 cm

OUTDOOR SMART STRIP 15TIRLEDRGBWDCETCW TIRA LED EXTERIOR

RGB CCT



POTENCIA 15 W / 3 W por metro
FLUJO LUMINOSO 1 500 lm
IRC 70
VIDA ÚTIL (HORAS) 20 000 h
ÁNGULO 120 °
IP 65
OBSERVACIONES Incluye eliminador, cambio de colores por aplicación o botón que se encuentra en producto

*El eliminador de corriente deberá estar protegido contra el agua

- Contiene 90 LEDs
- Interconexión de hasta 2 tiras
- Sensor de audio (al ritmo de la música)
- Atenuable/Dimerizable por medio de aplicación



*Corte de tira cada 10 cm

LIGHT GARLAND SMART
12GRLEDRGBMVNTCW
 GUIRNALDA EXTERIOR



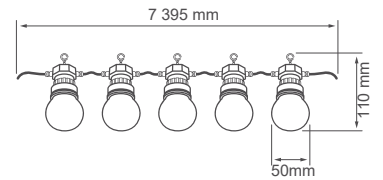
*Espaciado entre fuentes de luz 80cm

- POTENCIA** 12 W
IRC 80
VIDA ÚTIL (HORAS) 20 000 h
ÁNGULO 120 °
IP 44
OBSERVACIONES Incluye eliminador de corriente (100-240 / 12 VCD).

*El eliminador de corriente deberá estar protegido contra el agua



Iluminación rítmica
 Interacción de las luces con el sonido



*Tecnolite se reserva el derecho de modificar la información sin previo aviso y no se hace responsable por errores u omisiones en este documento
 * Lámparas y luminarios no aptos para trabajo de voltaje constante en niveles superiores o inferiores marcados en el producto.



SMART COLOR BEAMS 12HLED59RGBMVNTCW

SERIE REFLECTORES EXTERIOR



*Espaciado entre fuentes de luz 1.5m



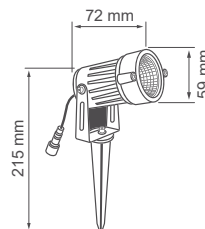
Iluminación rítmica
Interacción de las luces
con el sonido



Control de intensidad de luz
por medio de aplicación



- POTENCIA** 12 W
IRC 80
VIDA ÚTIL (HORAS) 20 000 h
ÁNGULO 120 °
IP 65
- OBSERVACIONES** Incluye eliminador de corriente (100-240 / 12 VCD).
*El eliminador de corriente deberá estar protegido contra el agua



NUEVO

PROYECTOR SMART 20LQLEDMVTTCRGCNW

PROYECTOR EXTERIOR



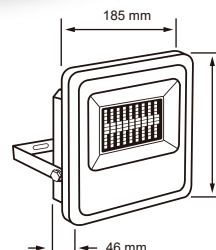
CCT



RGB



- POTENCIA** 20 W
IRC 80
VIDA ÚTIL (HORAS) 15 000 h
ÁNGULO 120 °
IP 65
- OBSERVACIONES** Atenuable / Dimerizable por medio de la aplicación.
Clavija incluida.



*Tecnolite se reserva el derecho de modificar la información sin previo aviso y no se hace responsable por errores u omisiones en este documento.
* Lámparas y luminarios no aptos para trabajo de voltaje constante en niveles superiores o inferiores marcados en el producto.



Conoce nuestro canal



tecnolite[®]
CONNECT

WOW!

EL CONTROL EN TUS MANOS

TECNOLITECONNECT.COM

