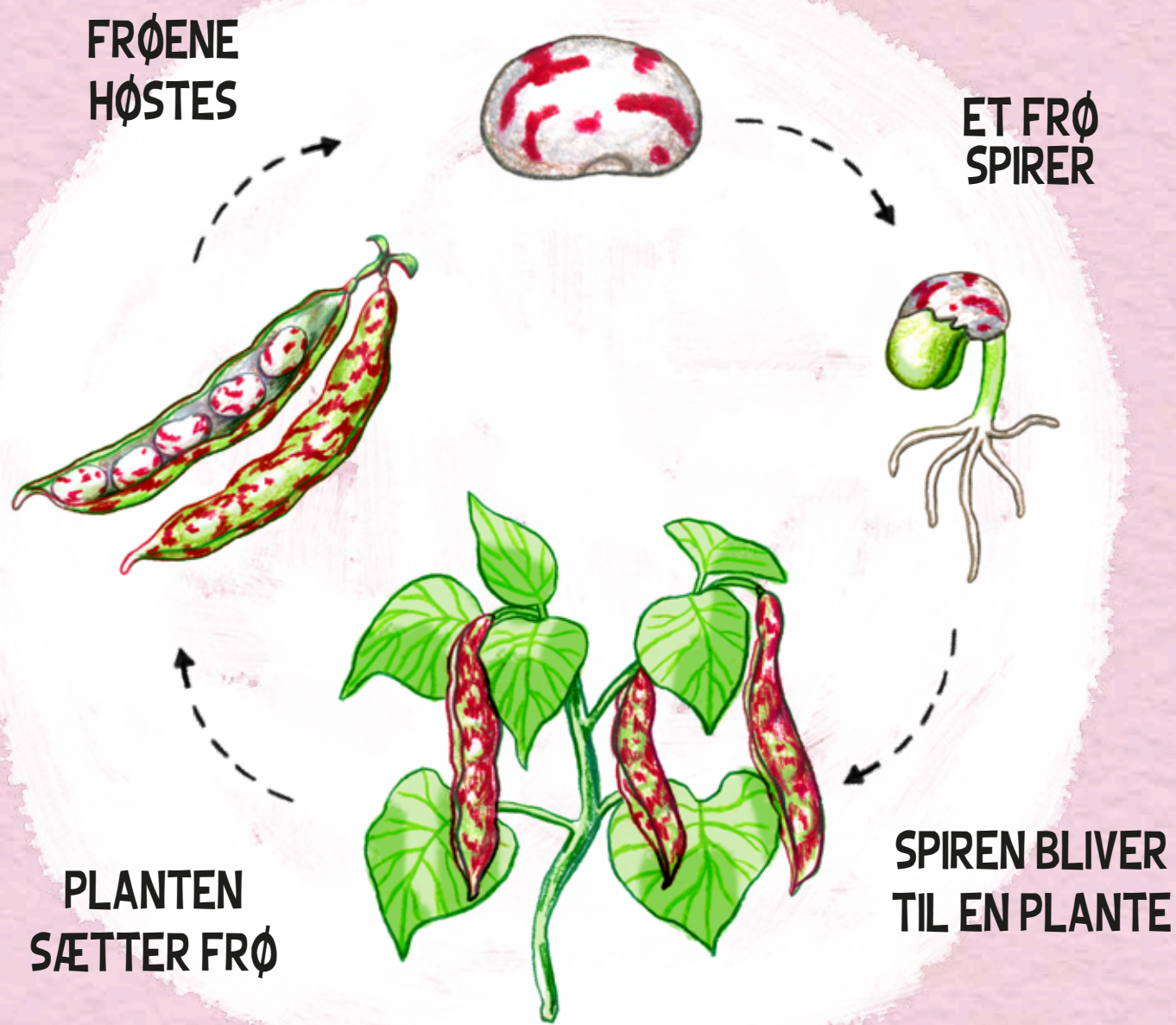


FRA FRØ TIL PLANTE

Har du nogensinde tænkt over, hvor planter kommer fra? De kommer selvfølgelig fra frø, men hvor kommer frøene så fra? Fra en plante! Herunder kan du se, hvordan et frø spirer og bliver til en plante, som igen sætter frø, der bliver til mange nye planter, som igen sætter frø. Sådan går det i ring igen og igen.



HVAD HAR PLANTER BRUG FOR?

For at en plante kan vokse, har den brug for vand, sollys, næring og luft, og hvis en af delene mangler, vil den ikke trives så godt. Derfor er det dit job hele tiden at sørge for, at planten har alt det, den skal bruge for at vokse. Hvis din plante ikke vokser, kan du bruge denne side til at tjekke, om du har husket at give planten alle de ting, den har brug for.

SOL

Solen giver både lys og varme, som er nødvendigt, for at planter kan danne plantestof og vokse. Derfor er det vigtigt, at du sørger for at lægge din køkkenhave et sted, hvor der er masser af sol.

LUFT

Mennesker og dyr udånder kuldioxid, som planter optager og bruger til at vokse med. Til gengæld udskiller planterne ilt, som er livsnødvendigt for mennesker og dyr.

VAND

Hvis din plante ikke får vand, vil bladene begynde at tørre ud og visne. Derfor må du sørge for at vande jorden der, hvor planten vokser.

NÆRING

Planter har ligesom mennesker brug for næring. Derfor må du give dem næring i form af kompost, husdyrmøg eller flydende gødning.

FIND DIN VEJ


Find ud af, hvor du kan dyrke dine grøntsager.



Jord med ukrudt



Græsplæne



Altan




Vindueskarm




Lug jorden



Fjern græsset med en spade



Stil plantekasser og krukker op



Stil urtepotter på underskåle i vinduet



Løsn jorden med en greb



Sæt højbede på græsset, og læg aviser i bunden



Fyld jord i



Bland gødning i jorden



Riv jorden, så overfladen er fri for klumper, og vand jorden igennem



Jorden er nu klar til dyrkning!