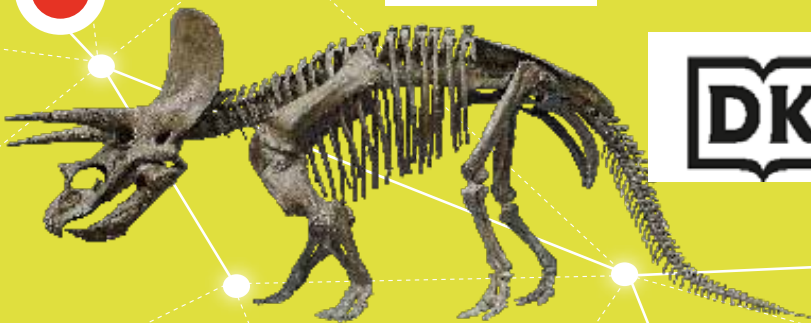


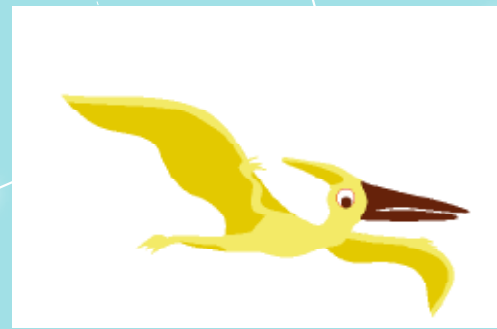


1000 nyttige ord om verden



Jules Pottle






Skrevet af Jules Pottle
Redaktører Sophie Parks, Robin Moul
Seniorredaktører James Mitchem, Dawn Sirett
Designet af Rachael Hare, Sadie Thomas
Administrerende redaktør Penny Smith
Administrerende designredaktør Mabel Chan
Designdirektør Helen Senior
Redaktionschef Sarah Larter
Produktionsredaktør Abi Maxwell
Produktion Inderjit Bhullar

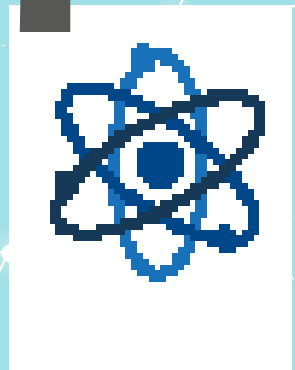

Udgivet første gang i 2021 i Storbritannien af
 Dorling Kindersley Limited
 DK, One Embassy Gardens, 8 Viaduct Gardens,
 London, SW11 7BW
 Copyright © 2021 Dorling Kindersley Limited
 DK, a Division of Penguin Random House LLC

All rights reserved.
 Without limiting the rights under the copyright reserved above, no
 part of this publication may be reproduced, stored in or introduced
 into a retrieval system, or transmitted, in any form, or by any means
 (electronic, mechanical, photocopying, recording, or otherwise),
 without the prior written permission of the copyright owner.

1000 NYTTIGE ORD OM VERDEN
 er oversat fra engelsk efter
1000 WORDS STEM
Dansk udgave: © 2021 Forlaget Alvilda, Store Kirkestræde 1, DK-1073
 København K
Dansk tekst: Tine S. Norbøll
Grafisk tilrettelægning: Tine S. Norbøll
 1. udgave, 1. oplag
 Trykt 2021 i Kina
 ISBN 978-87-415-1908-1
 www.alvilda.dk
 www.dk.com



1000 nyttige ord om verden



Nyttige ord for de voksne ...

Denne bog kan både læses sammen med børn, der endnu ikke har lært at læse, og med de yngste læsere. De farvestrålende billeder på hver side gør bogen sjov at læse, og den er et godt udgangspunkt for at stimulere barnets ordforråd og dets læsefærdigheder.

Billede og ord-sider

Hovedparten af denne bog består af sider med masser af billeder, som er beskrevet med navneord, udsagnsord og tillægsord. Hver side bidrager til at udvide barnets ordforråd og viden om sig selv og verden omkring sig.

Sådan hjælper du dit barn med at få mest ud af bogen

Alle siderne i bogen giver mange muligheder for at tale og lære nyt. Hyg jer med at gå på opdagelse i siderne og tale om det, I ser. Peg på det, som barnet ser, og få det til at tale om det.

Læs i barnets tempo. Lad det bestemme, hvad det har lyst til at tale om, og hvornår siderne skal vendes. Hold en pause, hvis det bliver træt, og vend tilbage til bogen på et andet tidspunkt.

Til børn, der endnu ikke kan læse

Peg på billederne, når du læser ordene og sætningerne højt. På den måde hjælper du barnet med at identificere de ting, der bliver talt om, og du viser, hvordan ord og billeder er forbundet med hinanden.

Til helt nye læsere

Peg på ordene, mens I læser sammen – eller lad dit barn gøre det, hvis det har lyst. Det forbedrer barnets evne til at genkende bogstaver og ord.

Vigtigst af alt: Følg dit barns interesser, tal om de ting, som du ved, det interesserer sig for. Giv det masser af ros, og hav det sjovt sammen!

Indhold

6	Varmt og koldt	36	Måleenheder
8	Årstiderne	38	Oppe i skyerne
10	Lyde	40	For længe siden
12	Maskiner	42	Planter
14	Rummet	44	På legepladsen
16	Månelandingen	46	Laboratoriet
18	Transport	48	Økosystemer
20	Køretøjer	50	Klassifikation af dyr
22	Vejret	52	Vand
24	Hos lægen	54	Eksperimenter
26	Kroppen	56	I køkkenet
28	Materialer	58	Lys
30	Under jorden	60	Sådan deler man ting op
32	Sammenligninger	62	Plus og minus
34	Skrald	64	Tak

Varmt og koldt

Hvor varmt har du det lige nu?
Nogle steder i verden er der varmt,
og andre steder er der koldt.



sol

sommer

fyrværkeri

eksploderer

varmt

solbriller

orangutang

ild

bål

regnskov

slange

løvfrø

slyngplante

abe

sommerfugl

Nordpolen

Arktis

koldt

Sydpolen

Antarktis

gletsjer

isbjerg

isbjørn

opdagelsesrejsende

ørken

øgle

sand

kamel

jakke

termokande

havet

spækhugger

snemand

inuk

kaktus

istapper

varmedunk

sæl

pingviner

isterninger

Årstiderne

Landene nær Nord- og Sydpolen har forskellige årstider. Det har de, fordi Jorden kredser rundt om Solen. Om vinteren er det normalt koldt. Om foråret bliver vejret varmere. Det er varmest om sommeren, og så bliver det køligere igen til efteråret.

fyrværkeri
tåge
regn
paraply
vandtæt
vådt
gummistøvler
vandpyt
skifter farve
bladene falder af
bål

kulde
sneflug
julelys
rensdyr
sne
skøjter
stearinlys
divalilampe
hanukkahlysestage
vinter

fugl
rede
æg
varmt
blomstrer
kalv
lam
haletudser
bi
pollen
skud
sommerfuglelarve
forår

himmel
strand
frugt
høst
skygge
får
varmt
sommerfugl
vandkande
ko
solhat
solcreme
køleboks
frø
sommer