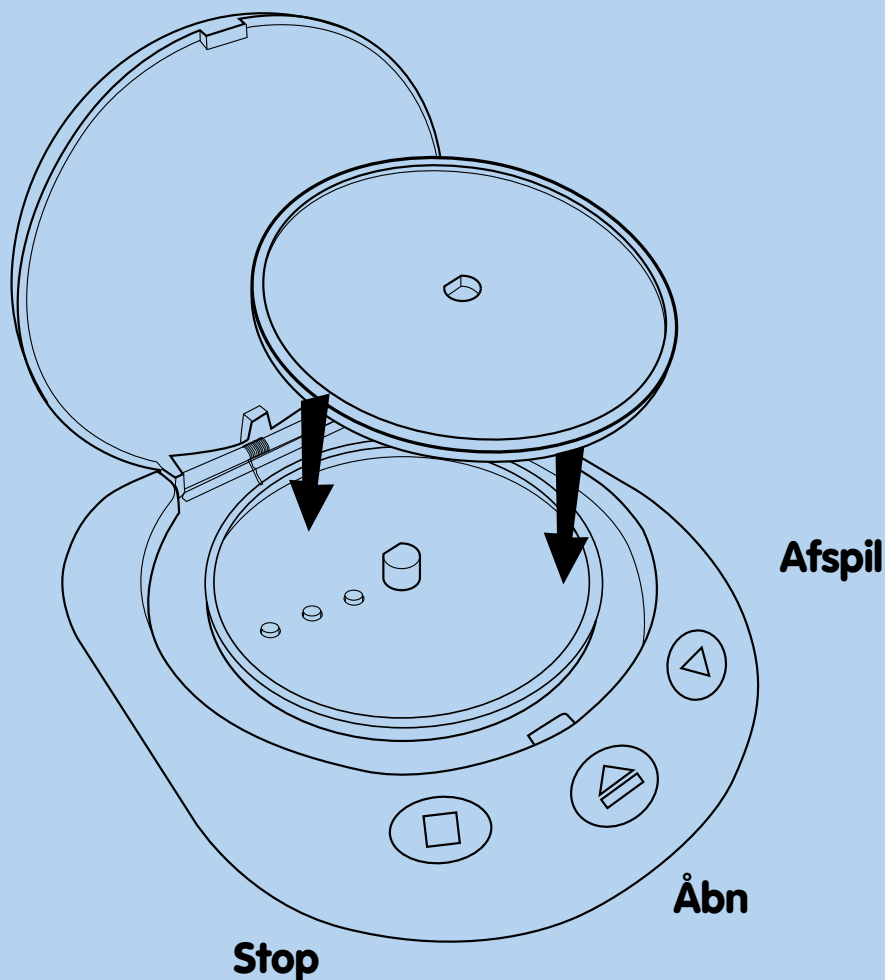





## Sådan fjerner du musikafspilleren fra bogen

Skub afspilleren opad for at fjerne den fra holderen.  
Skub den nedad for at sætte den fast i holderen igen.



## Sådan benyttes musikafspilleren

Brug musikdiskene til at skabe den perfekte stemning, mens du læser historierne.

- Hver disk har et nummer. Indsæt den disk, som passer til nummeret i hver historie.
- Åbn musikafspilleren ved at trykke på "åbn"-knappen . Indsæt en disk, og luk låget. Tryk på "afspil"-knappen , når du er klar til at afspille en af de melodier, der er nævnt i historien. Tryk igen på "afspil"-knappen for at afspille den næste melodi i rækken. Tryk på "stop"-knappen , når du vil stoppe musikken igen.
- Hvis afspilleren er blevet stoppet midt i afspilningen af en melodi, vil den spille den samme melodi, når den startes igen.
- Afspilleren slukker automatisk, når den ikke har været i brug i et stykke tid. Når man trykker på "afspil"-knappen igen, starter afspilleren med den første melodi på disken.

“Er der mudderpøle i skoven?”  
spørger Gurli.

DISK 1

SANG  
1

“Jeg er sikker på, at vi finder en  
masse mudderpøle i dag,”  
siger Far Gris.

“Hurra!” jubler Gurli og Gustav.

