

# Introduction au produit

## Court appui :

- Démarrer
- Régulation de vitesse

## Long appui :

- Arrêter

 Tête en gel de silice : adaptée aux taches dentaires tenaces ;

 Brosse à tête plate : adaptée aux taches de dents en surface plate ;

 Brosse à pointe : adaptée aux tâches entre les dents ;

 Tasse de polissage : améliore la finition des dents ;

## Nettoyage :

Veillez éviter toute infiltration d'eau dans ce produit Si vous avez besoin de procéder à un nettoyage, veuillez retirer la tête puis lavez-la.

## Alimentation électrique :

Ce produit est alimenté par USB par défaut. En cas d'urgence, vous pouvez opter pour 2 piles AA pour l'alimentation ; La batterie ne peut pas être chargée dans ce produit ;

## Le produit inclut :

- Un contrôleur
- Un câble USB
- Quatre têtes de traitement
- Un manuel d'instructions
- Un certificat de qualification

## Précautions :

### Conseils utiles :

Ce produit doit être utilisé avec le dentifrice en faisant tourner la tête de traitement. Lorsqu'il est utilisé pour la première fois, il peut provoquer des démangeaisons ou un léger saignement des gencives, car les gencives ne sont pas habituées à cette méthode de nettoyage efficace. Il est recommandé d'utiliser une vitesse minimale lors de la première utilisation, puis de changer de vitesse au bout d'un certain temps. L'inconfort s'arrête généralement au bout d'une semaine ou deux. S'il persiste au-delà de cette durée, il faut alors cesser l'utilisation et consulter un dentiste si vous ne vous sentez pas bien ; Ce produit est uniquement conçu pour nettoyer les dents, réduire les taches et améliorer la finition des dents

1. Avant l'utilisation, assurez-vous que la fiche et la prise sont bien en contact.
2. Serrez la tête de brosse lors de l'installation.
3. Si vous souhaitez modifier le mode lors de l'utilisation, veuillez éloigner la tête de brosse des dents.
4. Si vous constatez une usure sérieuse de la tête de brosse, veuillez remplacer le remplacement de la tête de brosse.

La tête de traitement de ce produit s'abîme avec le temps, et l'usure survenue suite à l'utilisation prolongée est un phénomène normal. Veuillez remplacer les têtes de traitement de temps à autre ;

## Interdictions :

Ne plongez pas ce produit dans l'eau. Ce produit n'est pas étanche ; Veuillez ne pas mettre ce produit au feu pour le chauffer ni l'utiliser dans un environnement à haute température ; N'enroulez pas de corps étranges autour de la tête de la brosse ; Ne partagez pas la tête de brosse avec d'autres personnes ;

## Paramètres du produit :

Nom du produit :	Nettoyeur dentaire multifonctionnel
Modèle du produit :	WN1806
Tension nominale :	6 V
Puissance nominale :	≤ 2 W
Température de fonctionnement :	0 - 40 t
Norme exécutive :	GB4706.1-2005


# Product introduction


## Short press:

- Boot up
- Speed regulation


## Long press:

- Shutdown

 Silica gel head: suitable for stubborn tooth stains ;

 Flat head brush: tooth stain suitable for plane ;

 Tip brush: suitable for tooth stains between teeth ;

 Polishing cup: increase tooth finish ;

## Cleaning:

Please avoid water flowing into this product. If you need cleaning, please remove the head then wash it.

## Power supply:

This product is powered by USB by default; In case of emergency, you can select 2 batteries of AA battery to supply power; Battery can not be charged in this product;

## Products include:

One controller ,one USB cable, four working heads, one Instruction manual 、one Qualification certificate.

## Precautions :

### Warm Tips:

This product is used with toothpaste by rotating the working head. When it is used for the first time, it may cause itching or slight bleeding of gums, because gums are not used to this efficient cleaning method. It is recommended that minimum speed should be used for first use and then switch over for a period of time.

1. Before using, please ensure the plug and socket contact well
2. Tighten the brush head when installing.
3. If you want to change the Mode when using, please keep the brush head away from teeth.
4. If you find the brush head serious wear, please replace the brush head replacement.

The working head of this product is a loss product, and the loss occurred during use is a normal phenomenon. Please replace the new working head in time.

## Prohibition :

Do not immerse this product in water. This product is not waterproof; Do not immerse this product in water. This product is not waterproof; Please do not put this product into the fire to heat or use this product in a high temperature environment; Do not wrap foreign matter around the brush head. ; Do not share the brush head with others.

## Product parameter

Product Name	Multifunctional tooth cleaner
Product Model	WN1806
Rated Voltage	5V
Rated Power	≤2W
Working Temperature	0-40°C
Executive Standard	GB4706.1-2005

# Produkteinführung

## Kurz drücken;

- Hochfahren
- Drehzahlregelung

## Langpresse;

- Herunterfahren

 Kieselgelkopf; geeignet für hartnäckige Zahnflecken ;

 flachkopfbürste; Zahnflecken geeignet für flugzeuge ;

 Spitzbürste; geeignet für Zahnflecken zwischen den Zähnen ;

 Polierbecher; Zahnfinish erhöhen

## Reinigung:

Bitte vermeiden Sie das Eindringen von Wasser in dieses Produkt. Wenn Sie eine Reinigung benötigen, entfernen Sie bitte den Kopf und waschen Sie ihn dann.

## Stromversorgung:

Dieses Produkt wird standardmäßig über USB mit Strom versorgt; im Notfall können Sie 2 AA-Batterien zur Stromversorgung auswählen; Der Akku kann in diesem Gerät nicht aufgeladen werden. product:

## Produkte umfassen:

Ein Controller, ein USB-Kabel, vier Arbeitsköpfe, eine Bedienungsanleitung, ein Qualifizierungszertifikat.

## Vorsichtsmaßnahmen

### Warme Tipps:

Dieses Produkt wird mit Zahnpasta verwendet, indem der Arbeitskopf gedreht wird. Bei der ersten Anwendung kann es zu Juckreiz oder leichtem Zahnfleischbluten führen, da das Zahnfleisch nicht an diese effiziente Reinigungsmethode gewöhnt ist. Es wird empfohlen, bei der ersten Anwendung eine Mindestgeschwindigkeit zu verwenden und dann für eine gewisse Zeit umzuschalten. Dieses Phänomen hört in der Regel innerhalb von ein oder zwei Wochen auf, stellen Sie die Anwendung ein und suchen Sie einen Zahnarzt auf, wenn Sie sich unwohl fühlen; Dieses Produkt ist nur zum Reinigen der Zähne, zur Reduzierung von Zahnflecken und zur Verbesserung der Zahnfinish bestimmt.

1. Bitte stellen Sie sicher vor der Verwendung, dass der Stecker und die Buchse sich gut berühren
2. Ziehen Sie den Bürstenkopf bei der Installation fest.
3. Wenn Sie den Modus während der Benutzung ändern möchten, halten Sie den Bürstenkopf bitte von den Zähnen fern.
4. Wenn Sie feststellen, dass der Bürstenkopf stark abgenutzt ist, tauschen Sie bitte den Bürstenkopf aus.

Der Arbeitskopf dieses Produkts ist ein Loss-Produkt, und das beim Gebrauch auftretende Loss ist ein normales Phänomen. Bitte tauschen Sie den neuen Arbeitskopf rechtzeitig aus.

## Verbot:

Dieses Produkt nicht in Wasser eintauchen. Dieses Produkt ist nicht wasserdicht; Tauchen Sie dieses Produkt nicht in Wasser ein. Dieses Produkt ist nicht wasserdicht; Bitte setzen Sie dieses Produkt nicht ins Feuer, um es zu erhitzen, und verwenden Sie dieses Produkt nicht in einer Umgebung mit hohen Temperaturen; Bitte wickeln Sie keine fremdkörper um den Bürstenkopf; Teilen Sie den Bürstenkopf nicht mit anderen.

## Produktparameter

Produktname	Multifunktionaler Zahnrenger
Produktmodell	WN1806
Nennspannung	5V
Nonleistung	≤2W
Arbeitstemperatur	0-40°C
Executive Standard	GB4706.1-2005