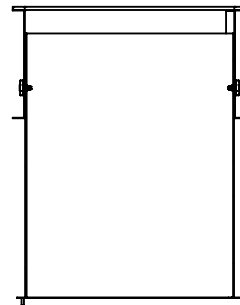
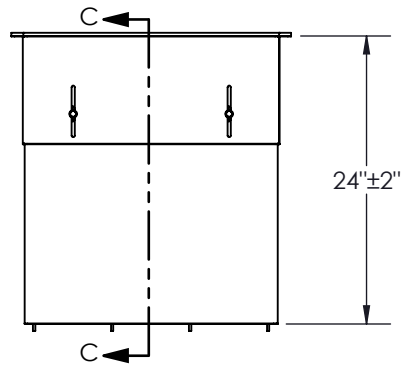
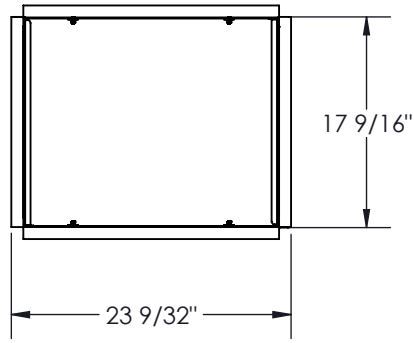
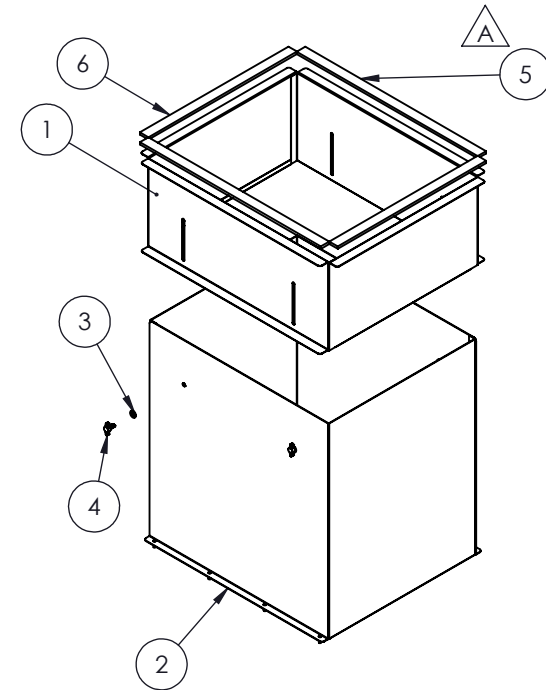


NO.	NOTE	DESCRIPTION	QTE
1	1305039246	CHEMINÉE EXTÉRIEUR 24 x 17	1
2	1929-002	CHEMINÉE INTERIEUR 24 x 24 x 17	1
3	1/4"	RONDELLE PLAT	4
4	MC-MASTER CARR 91185A919	VIS TETE PLASTIQUE EN "T" 1/4-20 x 5/8	4
5	PROFOM 5LR11-I1 - 21.3"	JOINT D'ÉTANCHÉITÉ 1/4 x 1 URÉTHANE	2
6	PROFOM 5LR11-I1 - 17.5"	JOINT D'ÉTANCHÉITÉ 1/4 x 1 URÉTHANE	2



COUPE C-C



REV.	DESCRIPTION	DATE	APPR.
A	JOINT D'ÉTANCHÉITÉ 1/4 x 1 ÉTAIT 5/16 x 3/4	2018-02-15	E.D.
REVISIONS			



FABRIQUÉ
AVEC FIERTÉ
AU QUÉBEC.

CONFIDENTIEL
L'INFORMATION CONTENUE DANS
CE DESSIN EST L'ENTIÈRE PROPRIÉTÉ
D'ELECTRON METAL A.I.G. INC. TOUTE
REPRODUCTION PARTIELLE OU EXHAU-
STIVE SANS PERMISSION ÉCRITE D'ELEC-
TRON METAL A.I.G. INC. EST INTERDITE.

DESSINÉ PAR/DRAWN BY:

T.M.

VÉRIFIÉ PAR/CHECKED BY:

T.M.

PROJET/PROJECT:

G:\SWDwgs\Accessories\Ventilation\ChemineeEchappement\Cheminees17Profond\

NO. DE PIÈCE/PART NO.:

EXHCHI-212417

Title/Titre:

CHEMINÉE D'ÉCHAPPEMENT 24 x 24 x 17

FICHER/FILE:

Cheminee24x24x17_1929-001

NO. DE DESSIN/DRAWING NO.:

1929-001

RÉV./REV.:

A

ÉCHELLE/SCALE:

1:16

DATE:

2017-06-19

PAGE/SHEET:

1 / 1