

NO.	DESCRIPTION	QTÉ
1	BÂTI	1
2	RAIL DE MONTAGE 1.25" TARAUDÉ 10-32	4
3	CONDUIT DE CÂBLES / C.A.U. 6"	1
4	BARRE D'ATTACHE CÂBLES EN ALUMINIUM	3
5	PORTE GRILLE PERF. POIGNÉE PIVOT.	1
6	PANNEAU LATÉRAL	2
7	COUVERCLE PERFORÉ	1
8	PATTE DE NIVELLEMENT BASE NÉOPRENE	4

NOTES:

- 1 - FINITION: PEINTURE EN POUDRE TEXTURÉ
- 2 - CAPACITÉ: 1500 LB



FABRIQUÉ  
AVEC FIERTÉ  
AU QUÉBEC.

**CONFIDENTIEL**  
L'INFORMATION CONTENUE DANS  
CE DESSIN EST L'ENTIÈRE PROPRIÉTÉ  
D'ELECTRON METAL A.I.G. INC. TOUTE  
REPRODUCTION PARTIELLE OU EXHAU-  
STIVE SANS PERMISSION ÉCRITE D'ELEC-  
TRON METAL A.I.G. INC. EST INTERDITE.

APPROUVÉ PAR:  
T.M.

DESSINÉ PAR/DRAWN BY:  
E.D.

VÉRIFIÉ PAR/CHECKED BY:  
E.D.

PROJET/PROJECT:  
G:\SWDwgs\Cabinets\Broadcast\

NO. DE PIÈCE/PART NO.:  
VOIR TABLEAU PAGE 2

Title/Titre:  
KIT RADIODIFFUSION

FICHER/FILE:  
Kit19x77x30\_2958-001\_Generic\_Fr

NO. DE DESSIN/DRAWING NO.:  
2958-001

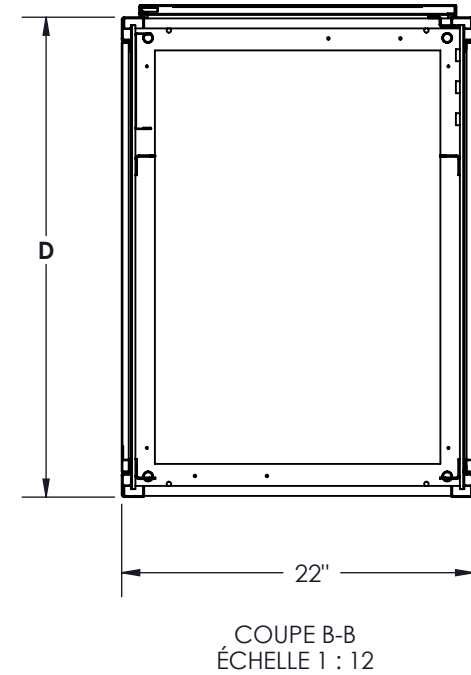
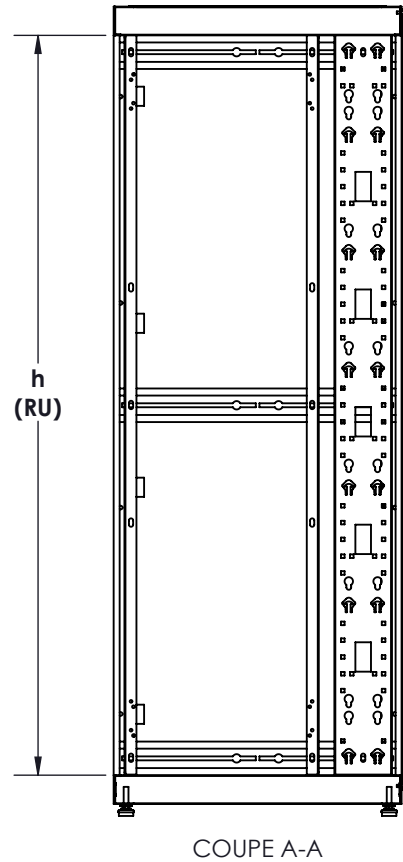
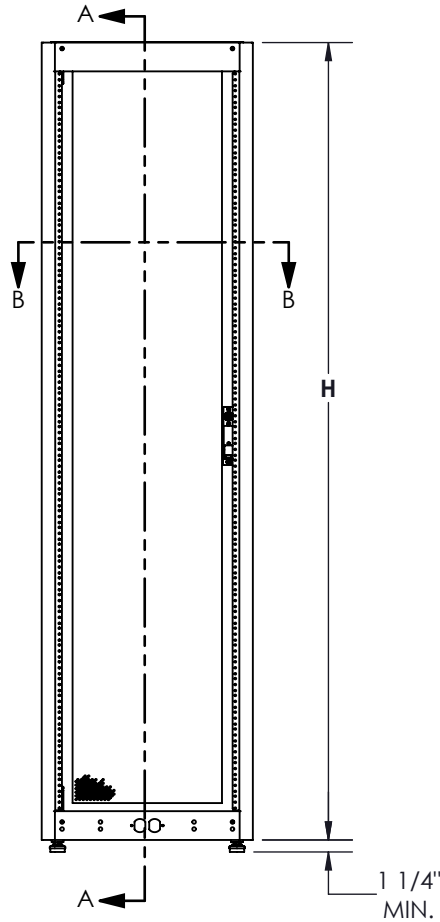
RÉV./REV.:

ÉCHELLE/SCALE:  
1:20

DATE:  
2020-05-22

PAGE/SHEET:  
1 / 2

NO. DE PIÈCE	RU	HAUTEUR UTILISABLE h	HAUTEUR H	PROFONDEUR D
CBBKIT-192430	24	42"	48"	30"
CBBKIT-192436	24	42"	48"	36"
CBBKIT-194430	44	77"	83"	30"
CBBKIT-194436	44	77"	83"	36"
CBBKIT-194830	48	84"	90"	30"
CBBKIT-194836	48	84"	90"	36"



FABRIQUÉ  
AVEC FIERTÉ  
AU QUÉBEC.

**CONFIDENTIEL**  
L'INFORMATION CONTENUE DANS  
CE DESSIN EST L'ENTIÈRE PROPRIÉTÉ  
D'ELECTRON METAL A.I.G. INC. TOUTE  
REPRODUCTION PARTIELLE OU EXHAU-  
STIVE SANS PERMISSION ÉCRITE D'ELEC-  
TRON METAL A.I.G. INC. EST INTERDITE.

APPROUVÉ PAR:  
T.M.

DESSINÉ PAR/DRAWN BY:  
E.D.  
VÉRIFIÉ PAR/CHECKED BY:  
E.D.

Title/Titre:  
**KIT RADIODIFFUSION**

PROJET/PROJECT:  
G:\SWDwgs\Cabinets\Broadcast\

FICHER/FILE:  
Kit19x77x30\_2958-001\_Generic\_Fr

NO. DE PIÈCE/PART NO.:  
VOIR TABLEAU

NO. DE DESSIN/DRAWING NO.:  
2958-001

RÉV./REV.:

ÉCHELLE/SCALE:  
1:20

DATE:  
2020-05-22

PAGE/SHEET:  
2 / 2