

取扱説明書

品番：APE-050

設置上の注意

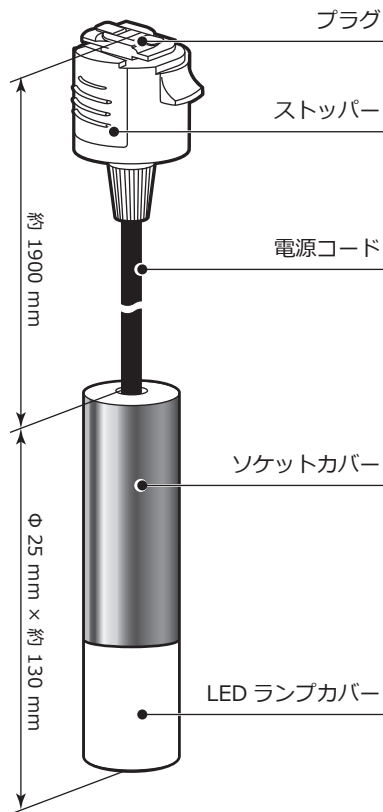
- 本製品は一般屋内ライティングダクトレール専用天井直付器具です。床や壁に取り付けたり下記の環境・条件では使用しないでください。
 - ①周囲が35℃以上になる場所
 - ②屋外や雨（水）のかかる場所、風呂場等の湿気が多い場所
 - ③振動・衝撃の激しい場所や泉地等の腐食性ガスが発生する場所や、海上・臨海部等の岩礁隣接地、塩素を使用するプール、水中や湿気の多い場所、器具に水滴がかかる場所
 - ④粉塵の多い場所
- 指定・表示された定格以外では使用しないでください。（器具を取り付けた場合は、器具の定格をご確認ください。）
- 直流電流や電圧変動の大きい電源では使用しないでください。
- 感電や火災の危険がありますので、分解改造をしないでください。

使用上の注意

- 器具の取り付けの際は、取り付ける側の取扱説明書も合わせてご確認ください。
- ランプ取り付けの際、無理な力で取り付けたとソケットが破損する恐れがあり危険ですので、適度な力で取り付けてください。
- 取り付け後、落下などの危険がないよう確認してご使用ください。
- ランプ交換やお手入れの際は、電源を切りランプや器具の温度が下がってから行ってください。やけどや感電の恐れがあります。
- プラグおよびソケット内部に金属などの導電性異物を差し込まないでください。発熱、発火、破裂、感電、故障の原因となります。
- 差込口に異物やほこりが付着した状態で使用しないでください。器具の発火、感電、故障の原因となります。
- 高温・高湿になる場所、カーテンなどの燃えやすい物の近くに設置しないでください。火災の原因となります。
- お子様が器具で遊ばないようにご注意ください。

各部の名称と仕様

- 【セット内容】
本体一式（LEDカバー、LEDランプ付）
- 【仕様】
本体サイズ：下図参照
重量：300g
材質：樹脂
(BR：銅 / GL：真鍮 / SV：Alミ)
- 光源：LED（品番 / SWB-G9-3D27L）
消費電力：2.8W
全光束：290lm
色温度：2700K
動作温度：-10℃～35℃
定格寿命：15000h
備考：ライティングダクトレール専用



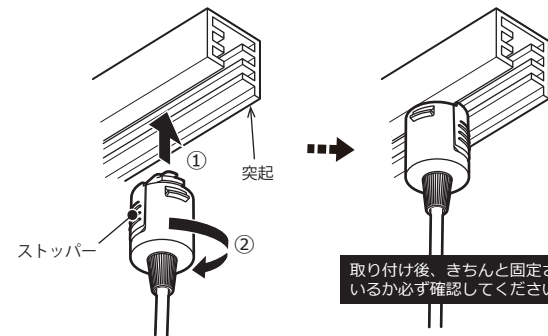
本製品は、一般屋内ライティングダクトレール専用天井直付器具です。注意事項をよくお読みになってご使用ください。

器具の取り付け・取り外し方法

- ❗ 取り付けの方向を間違えますと外れなくなります。また無理に取り外そうとすると破損の原因となりますので十分にご注意ください。
- 注意

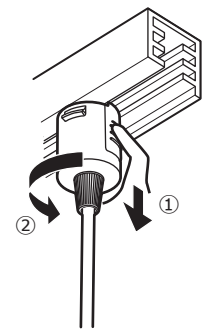
【取り付け方法】

- ①ソケットのストッパーが、ダクトレールの突起と反対側にくるようにしてダクトレールに押し当ててください。
- ②時計回りに回転させ固定してください。



【取り外し方法】

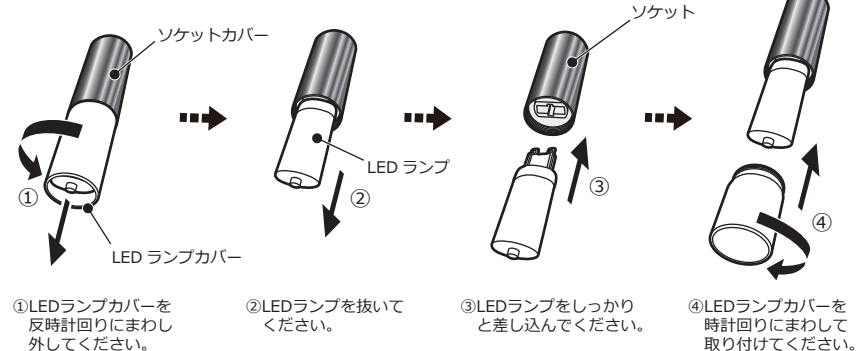
- ①ストッパーを下げながら
- ②左方向に回して外します。



ランプの交換方法

- ❗ ランプのご交換の際は、電源を切りランプや器具の温度が下がってから行ってください。やけどや感電の恐れがあります。
- 注意

【LEDランプ交換方法】



安全上のご注意

※ご使用前に、この《安全上のご注意》をよくお読みのうえ、正しくお使いください。
※この取扱説明書及び製品への表示では、製品を安全に正しくお使い頂き、あなたや他の人々への危害や財産損害を未然に防止するために、いろいろな絵表示をしています。絵表示の意味と内容は次のようになっています。



- 警告** 表示を無視して誤った取扱いをした場合、人が死亡または重傷を負う可能性が想定される内容を示しています。
- 注意** 表示を無視して誤った取扱いをした場合、人が傷害を負う可能性が想定される内容および物的損害のみの発生が想定される内容を示しています。

- 〇〇しては
いけない
- さわっては
いけない
- 〇〇して
ください
- 分解しては
いけない
- 水場で
使わない
- 電源プラグ
を抜く

施工上の注意点	警告	<ul style="list-style-type: none"> 器具の取付けは、取扱説明書に従い確実に行ってください。取付けに不備があると、器具の落下によるケガや火災、感電事故の原因になることがあります。 器具の取付け方向が指定されている場合、取扱説明書や本体の表示に従い、正しい方向に取付けてください。誤った向きに取付けると、火災や感電、器具落下によるケガの原因になることがあります。 必ず補強材のある場所に取付けてください。補強材の無い場所に取付けた場合、器具の落下事故の原因となります。 	<ul style="list-style-type: none"> プラスチック製のアウトレットボックスには取付けしないでください。器具落下の原因となります。 M形埋め込み器具は、断熱材をかぶせて使用しないでください。断熱材をかぶせて使用すると火災の原因となります。 SG形埋め込み器具は、ブローイング工法の天井には取付けしないでください。ブローイング工法の天井に取付けると火災の原因となります。 カーテンなどの燃えやすい物の近くに取付けしないでください。火災の原因になることがあります。
	注意	<ul style="list-style-type: none"> 本製品（付属品を含む）は日本国内専用器具です。海外の規格には準拠しておりません。表示された電源電圧以外では絶対に使用しないでください。器具の破損、故障の原因となることがあります。 特に断わりも無い限り、器具の取付け工事は、必ず電気工事店(有資格者)にご依頼ください。無資格者の工事は法律で禁じられています。 使用地域の電源周波数(50\AAまたは60\AA)に合った器具を使用してください。(インバータ式を除く放電灯器具) まちがって使用すると、火災の原因となることがあります。 硫化水素、リン、アンモニア、硫黄、炭素、酸、ほこり 有毒ガスなどの発生するところでは使用しないでください。 	<ul style="list-style-type: none"> 本製品は一般屋内用器具です。屋外や浴室など湿気の多い場所や器具に水滴がかかる状態では使用しないでください。器具の破損、感電事故、漏電の原因となります。 器具の改造や部品の組み替えはしないでください。感電や漏電等の事故、故障の原因となります。 温度の高くなる物(ガスレンジやエアコンの吹き出し口などの)近くに設置しないでください。異常過熱による火災の原因となります。 表示された電源電圧以外では絶対に使用しないでください。間違った場合、感電や火災の原因となることがあります。 調光器(ライトコントロール)との併用は出来ません。チラつきや立ち消え等の点灯不良や変形、調光器や照明器具の故障の原因となります。
ご使用上の注意点	警告	<ul style="list-style-type: none"> 修理技術者以外の方が器具を分解したり、修理・改造は絶対に行わないでください。感電や漏電等の事故、故障の原因となります。 	<ul style="list-style-type: none"> 器具のすきまや放電穴等に金属類を差し込まないでください。感電事故の原因となります。
	注意	<ul style="list-style-type: none"> ご使用中、万が一器具の異常(発煙、臭異)が認められましたら直ちに使用を中止して電源スイッチを切り、異常状態のおさまったことを確かめてから、工事店、販売店又は当社のサービスに修理をご依頼ください。異常のまま使用すると火災や感電の原因となります。 ランプはソケットに確実に取付けてください。点灯不良や落下して破損の原因となります。 温度がマイナスになる環境でのご使用は、動作が安定しない場合がございます。 点灯中や消灯直後のランプとセードにはさわらないでください。火傷の原因となります。 	<ul style="list-style-type: none"> 濡れた手でさわらないでください。感電の原因となります。 殺虫剤・防水等のスプレーなどをかけないでください。器具の変色、変質の原因となります。 器具や電球を布、紙など燃えやすい物でおおわないでください。過熱して器具の焼損、故障、変形、火災の原因となります。 温度の高くなる物(ストーブなど)の近くで使用しないでください。器具の変形や火災の原因となります。 器具を回転させたり、電源コードを無理に曲げたり、ねじったり、引っ張ったりしないでください。コードを損傷し、火災や感電事故の原因となります。
お手入れの注意点	注意	<ul style="list-style-type: none"> ランプの交換時にグローブなどをはずした場合は、小部品(バッキンなど)の付け忘れに注意してください。部品どうしの組合せが悪くなり、グローブに傷などがついたり、落下事故の原因になる場合があります。 明るく安全に使用していただくために、定期的な清掃と点検をしてください。器具の汚れは乾いた柔らかい布、又は中性洗剤を浸した柔らかい布をよく絞って拭き取ってください。 ランプの交換やお手入れするときは、必ず電源スイッチを切ってから取りかかってください。通電のまま行うと感電事故の原因となります。 ランプ交換時は、必ず器具本体や取扱説明書に指定されたものを使用してください。間違った場合、異常過熱による火災や故障の原因となります。 	<ul style="list-style-type: none"> 濡れた手でさわらないでください。感電事故の原因となります。 消灯直後のランプは熱いので、絶対に素手でさわらないでください。ランプ交換は冷えてから行ってください。火傷の原因となります。 器具、ランプは水洗いしないでください。火災、感電事故の原因となります。 ランプの取付け、取外しの時はガラス部分を強く握りしめないでください。ランプが割れてケガをする恐れがあります。 シンナーやベンジンなど揮発性の薬品やカビ取り剤、クレンザー等を使用しないでください。器具に傷をつけたり、変色、変質の原因となります。

【保証書】 保証期間 (ご購入日より1年間) 品番: APE-050

販売店様の捺印 (販売店名・所在地・電話番号) もしくは、販売証明書添付してください。それ以外の場合は無効 (保証対象外) となります。

販売証明書添付欄

保証内容をよくお読みいただき、販売店発行の領収書と合わせて大切に保管してください。ご購入されました商品に不具合等がございましたらお手数ですが、まずはご購入された店舗へご連絡をお願い致します。

【無償修理保証範囲】

- 取扱説明書、本体貼付ラベル等の注意に従った正常な使用状態で保証期間内に故障した場合は、無償修理させていただきます。
- 修理の必要が生じた場合は、お買上げ販売店の販売証明書と製品をお買上げ販売店へご持参の上修理をお申し付けください。
- 修理ご依頼で送られる場合、発送時の送料はお客様のご負担となります。(弊社からの返送料は弊社負担)
- 本書は日本国内のみに有効です。
- 次のような場合には保証期間内でも修理費用を申し受けます。
 - (イ) 過った取り扱い、不当な修理改造を受けた製品、並びにご使用者に責任があると考えられる故障又は破損。
 - (ロ) 火災・地震・水害・落雷などの天災、並びにご公害や異常電圧などの外部要因による故障又は破損。
 - (ハ) 通常の使用を超える酷使状態に起因する修理。(業務用用途に使用、車両・船舶への搭載など一般家庭用以外に使用された場合の故障又は破損)
- 移転、贈答品等にてお買上げ販売店に修理依頼が出来ない場合は、弊社にお問い合わせください。