

【お買い上げのお客様へ】 ※必ずお読みください。

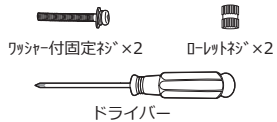
このたびは弊社の照明器具をお買い上げいただき、有難うございます。裏面の『安全上の注意』は、よくお読みください。この取扱説明書は、ご覧になった後も大切に保存してください。

各部の名称と仕様

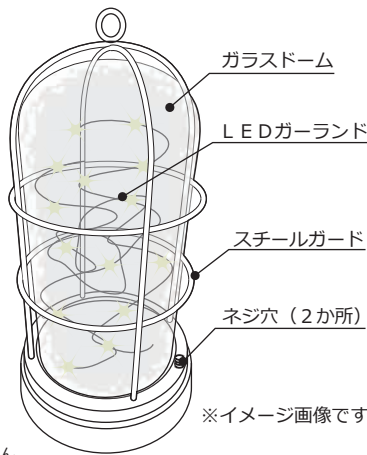
【内容物】
本体・LEDガーランド付
スチールガラス
ガラスドーム

【付属品】
ドライバー
ワッシャー付固定ネジ（2本）
ローレットネジ（2個）

【付属品】ビニール袋に一式入っています。



※ワッシャーと固定ネジは一体ではありません。
取り付け時に外れていないか確認してください。



【仕様】

光源：LED
※交換はできません。
器具サイズ：Φ130×H252mm
機能：ON/OFFスイッチ付
電源：単3電池×3本（別売品）
点灯時間：約100時間点灯

! 器具の素材に天然木およびガラスを使用しております。素材の特性により色や形・風合いなどに個体差があります。そのためカタログ掲載写真や展示品等とは異なる場合がございますのでご了承ください。

ご使用前の注意点

ガラス製品の為、梱包箱内および製品と製品の間には割れ防止の緩衝材が入っております。ご使用前に全て取り除いてください。

- ① 本体の台座とガラスドームの間の緩衝材（ピンク色の薄い紙）
- ② スチールガラスとガラスドームの間の緩衝材（気泡入りシート）

! ガラスドームの中へ好きなアイテムをディスプレイすることができませんが、危険物・生き物や生もの(生花等)・水分や水分を多く含む物を入れないでください。故障・破損・感電・火災の原因になります。

組み立て方法

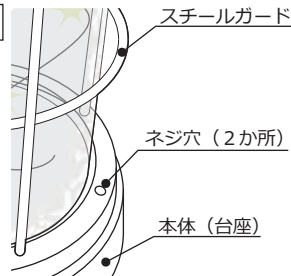
! ガラスドームはワレモノのため、ぶつけたり落としたりしないよう取り扱いには十分ご注意ください。
注意

! LEDガーランドは本体と一体型です。無理に引っ張ったりしないでください。また組み立て時にガラスドームで挟まないようご注意ください。
注意

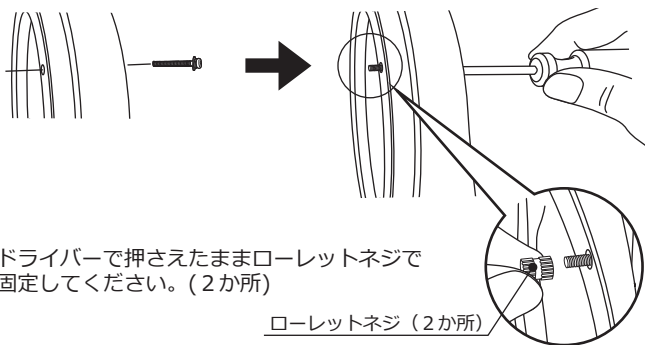
緩衝材を取り除いた状態で組み立てます。

1 本体の台座とスチールガードのネジ穴の位置を合わせてください。

2 本体の台座の裏側から固定ネジを通し、更にドライバーで抜けないように押さえてください。



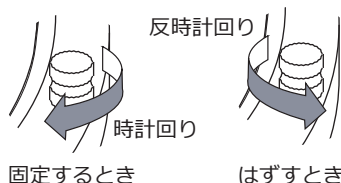
! 横向きに置いた方が作業はしやすいですが、スチールガードが外れますので、必ず押さえて外れないようにしてください。またガラスドームが割れないようご注意ください。
注意



3 ドライバーで押さえたままローレットネジで固定してください。（2か所）

① 固定するとき
時計回りに回してください。

② はずすとき
反時計回りに回してください。




! ネジ穴は2か所あります。片側を軽く固定したら、もう1か所を先に固定してください。片側だけ先に固定してしまうと反対側が上手く固定出来ない場合がございます。
注意

ご使用方法

1 電池フタを図のように外し、電池フタを取り外します。

① 押しながらスライド

② 取り外す



2 表示に合わせて \oplus \ominus を正しく入れ電池フタを閉めてください。



! ご使用にならない間は、電池を外して保管してください。液漏れ等により故障・火災の原因になります。
注意

3 スイッチを入れます。ONにすると点灯、OFFにすると消灯します。



! ディスプレイする際は、スイッチはオフにしてください。
注意

ご使用上の注意点

! LEDはお客様にて交換することができません。万が一、点灯不良等の不具合が生じた場合は、速やかに修理のご依頼をお願いします。

! 器具を分解したり・改造することはお止め下さい。故障・破損・感電・火災の原因になります。

! 火の近くでは使用しないでください。器具が倒れたりしますと器具の故障・破損だけでなく火災の原因になります。

! 器具を濡らしたり、水気が多い場所で使用しないでください。器具の故障・破損・感電・火災の原因になります。

! 点灯中は器具が熱くなる事があります。ご注意ください。

! 器具は安定した場所でご使用ください。設置場所が不安定ですと、器具の落下の恐れがあり、ケガや家財の損傷、器具破損の原因になります。

! 掃除する際は、必ず乾いた布で拭き、水や洗剤等は使用しないでください。器具の故障・破損・感電・火災の原因になります。

安全上のご注意

※ご使用前に、この《安全上のご注意》をよくお読みのうえ、正しくお使いください。
 ※この取扱説明書及び製品への表示では、製品を安全に正しくお使い頂き、あなたや他の人々への危害や財産損害を未然に防止するために、いろいろな絵表示をしています。
 絵表示の意味と内容は次のようになっています。



- 警告** : 表示を無視して誤った取扱いをした場合、人が死亡または重傷を負う可能性が想定される内容を示しています。
- しては
いけない
- さわっては
いけない
- 注意** : 表示を無視して誤った取扱いをした場合、人が傷害を負う可能性が想定される内容および物的損害のみの発生が想定される内容を示しています。
- 分解しては
いけない
- 水場で
使わない
- して
ください

施工上の 注意点	警告	<ul style="list-style-type: none"> 器具の取付けは、取扱説明書に従い確実に行ってください。取付けに不備があると、器具の落下によるケガや火災、感電事故の原因になることがあります。 器具の取付け方向が指定されている場合、取扱説明書や本体の表示に従い、正しい方向に取付けてください。誤った向きに取付けると、火災や感電、器具落下によるケガの原因になることがあります。 必ず補強材のある場所に取付けてください。補強材の無い場所に取付けた場合、器具の落下事故の原因となります。 	<ul style="list-style-type: none"> プラスチック製のアウトレットボックスには取付けしないでください。器具落下の原因となります。 M形埋め込み器具は、断熱材をかぶせて使用しないでください。断熱材をかぶせて使用すると火災の原因となります。 カーテンなどの燃えやすい物の近くに取付けしないでください。火災の原因となります。
	注意	<ul style="list-style-type: none"> 本製品は一般屋内用器具です。屋外や浴室など湿気が多い場所や器具に水滴がかかる状態では使用しないでください。器具の破損、感電事故、漏電の原因となります。 器具の改造や部品の組み替えはしないでください。感電や漏電等の事故、故障の原因となります。 	<ul style="list-style-type: none"> 温度の高くなる物(ガスレンジやエアコンの吹き出し口などの)近くに設置しないでください。異常過熱による火災の原因となります。 表示された電源電圧以外では絶対に使用しないでください。間違った場合、感電や火災の原因となります。 特に断りの無い限り、調光器(ライトコントロール)との併用はできません。(放電灯、ローボルトハロゲン器具)チラつきや立ち消え等の点灯不良や調光器、照明器具の故障の原因となります。

ご使用上の 注意点	警告	修理技術者以外の人が器具を分解したり、修理・改造は絶対に行わないでください。感電や漏電等の事故、故障の原因となります。	器具のすきまや放電穴等に金属類を差し込まないでください。感電事故の原因となります。
	注意	<ul style="list-style-type: none"> ご使用中、万が一器具の異常(発煙、異臭)が認められましたら直ちに使用を中止して電源スイッチを切り、異常状態のおさまったことを確かめてから、工事店、販売店又は当社のサービスに修理をご依頼ください。異常のまま使用すると火災や感電の原因となります。 濡れた手でさわらないでください。感電の原因となります。 点灯中や消灯直後のLEDとセードにはさわらないでください。火傷の原因となります。 	<ul style="list-style-type: none"> 殺虫剤・防水等のスプレーなどをかけないでください。器具の変色、変質の原因となります。 器具や電球を布、紙など燃えやすい物でおおわないでください。過熱して器具の焼損、故障、変形、火災の原因となります。 温度の高くなる物(ストーブなど)の近くで使用しないでください。器具の変形や火災の原因となります。 器具を回転させたり、電源コードを無理に曲げたり、ねじったり、引っ張ったりしないでください。コードを損傷し、火災や感電事故の原因となります。

お手入れの 注意点	注意	<ul style="list-style-type: none"> 明るく安全に使用していただくために、定期的な清掃と点検をしてください。器具の汚れは乾いた柔らかい布、又は中性洗剤を浸した柔らかい布をよく絞って拭き取ってください。 器具をお手入れするときは、必ず電源スイッチを切ってから取りかかってください。通電のまま行くと感電事故の原因となります。 消灯直後のLEDは熱いので、絶対に素手でさわらないでください。火傷の原因となります。 	<ul style="list-style-type: none"> 濡れた手でさわらないでください。感電事故の原因となります。 器具は水洗いしないでください。火災、感電事故の原因となります。 シンナーやベンジンなど揮発性の薬品やカビ取り剤、クレンザー等は使用しないでください。器具に傷をつけたり、変色、変質の原因となります。
--------------	-----------	---	---

【アフターサービスについて】

LEDの寿命等により点灯しなくなった場合、その他の故障につきましてもお預かりしての修理とさせていただきます。まずはご購入店へご相談ください。当社へ送って頂いても修理対応させていただきますが、当社までの送料はお客様のご負担となります。お見積もり等は、ご確認させて頂いてからとなりますので、まずは、製品名と故障内容をご連絡の上、お問い合わせください。

— お問い合わせ先 —

〒277-0931 千葉県柏市藤ヶ谷1830
 TEL: 04-7191-5088 / FAX: 04-7191-7774
 営業時間 月～金曜日 午前10時～午後5時
 スワン電器株式会社 サービス部

※製品改良の為、予告なく変更することがあります。

保証書

品番 **AOL-613**

保証期間 (ご購入日より一年間)

販売店名・所在地・電話番号

販売店

※ご購入店様が記入をされるか、販売証明書を添付してください。

お客様へ 保証書の記載内容をよくお読みいただき、販売店発行の領収書と合わせて大切に保管してください。ご購入されました商品に不具合等がございましたらお手数ですが、まずはご購入された店舗へご連絡をお願い致します。

□無償修理保証範囲

1. 取扱説明書、本体貼付ラベル等の注意に従った正常な使用状態で保証期間内に故障した場合は、無償修理させていただきます。
2. 修理の必要が生じた場合は、お買上げ販売店の販売証明書と製品をお買上げ販売店へご持参の上修理をお申し付けください。
3. 修理ご依頼で送られる場合、発送時の送料はお客様のご負担となります。(弊社からの返送料は弊社負担)
4. 本書は日本国内のみにて有効です。
5. 次のような場合には保証期間内でも修理費用を申し受けます。
 - (イ) 過った取り扱い、不当な修理改造を受けた製品、並びにご使用者に責任があると考えられる故障又は破損。
 - (ロ) 火災・地震・水害・落雷などの天災、並びに公害や異常電圧などの外部要因による故障又は破損。
 - (ハ) 通常の使用を超える酷使状態に起因する修理。(業務用用途に使用、車両・船舶への搭載など一般家庭用以外に使用された場合の故障又は破損)
6. 移転、贈答品にてお買上げ販売店に修理依頼が出来ない場合は、弊社にお問い合わせください。