

Benutzerhandbuch



Client-Download ansehen

Scannen Sie den QR-Code unten, um den Watch-Client herunterzuladen und zu installieren.



Scannen Sie den mobilen Client und laden Sie ihn herunter

Funktionseinführung



Hauptwahlumschaltung beobachten



Halten Sie auf der Hauptwähloberfläche 2 Sekunden lang gedrückt, um den Wählschalter aufzurufen, und schieben Sie ihn nach links und rechts, um auszuwählen.

手表操作指导



Uhr anschließen

Öffnen Sie den APP-Client, um persönliche Informationen festzulegen




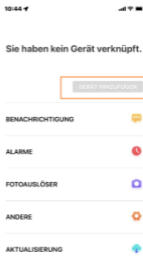
Wechseln Sie zur Geräteseite, klicken Sie auf Gerät binden



Klicken Sie in der Liste der gescannten Geräte auf Ihr Gerät



erfolgreich binden



Nachdem die Uhr erfolgreich gebunden wurde, stellt die Uhr jedes Mal, wenn Sie heute den Client öffnen, automatisch eine Verbindung zum Telefon her, und die Daten können synchronisiert werden, indem Sie auf die Client-Datenseite ziehen.

Konfiguration der Hauptparameter

- A. Hauptsteuerung: RTL8763E,
- B. Bildschirm 1,2Zoll Vollkreis, Auflösung 240*240,
- C. Batteriepolymer --- reine Kobaltbatterie --- Kapazität 200 mAh,
- D. Herzfrequenz: HRS3600
- E. Schwerkraftsensor: SC7A20,
- F. Lademethode: Laden der magnetischen Saugleitung,
- G. Wasserdicht: IP67,
- H. Kompatibles System: Android 5.0 (enthalten) oder höher,
IOS 9.0 (enthalten) oder höher

Die Hauptfunktion

1. Hauptwahlstil

2 Hauptwahlstile (Strauß, Liste), können nach Belieben umgeschaltet werden.

2. Tastenfunktion

Haupttaste: Hauptfunktionstaste + langes Drücken für 3 Sekunden zum Ein- und Ausschalten.

3. Aufladen

verwenden Sie zum Aufladen unser spezielles Ladegerät, verwenden Sie keinen Adapter mit einem Ausgangsstrom von mehr als 2 A.

4. Wasserdicht

IP67 wasserdicht, kann regnen, Hände waschen usw.; kann kein

heißes Bad nehmen oder schwimmen - tragen Sie es, nachdem die Uhr Regen ausgesetzt war, reinigen Sie es bitte rechtzeitig und trocknen Sie die Hornhöhle mit Wasser, um dies zu verhindern den Klang der Hupe beeinflussen.

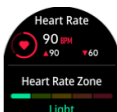
5. schlafen

Die Uhr kann die Gesamtschlafdauer und die Dauer des Tiefschlafs /Leichtschlafs der letzten Nacht aufzeichnen und anzeigen.



6. Herzfrequenz

Die Uhr kann 24 Stunden am Tag Herzfrequenzwerte aufzeichnen und anzeigen.



Eine detailliertere Informationsanalyse und Datenprotokollierung können im Client eingesehen werden.

7. Sportinformationen


Die Uhr kann die Anzahl der täglich zurückgelegten Schritte, verbrannte Kalorien und Kilometerinformationen aufzeichnen und anzeigen.



Eine detailliertere Informationsanalyse und Datenprotokollierung können im Client eingesehen werden.

8. Übung

122 Sportmodi zur Auswahl, darunter Gehen, Laufen, Radfahren, Basketball, Fußball, Badminton, Seilspringen, Bergsteigen, Tennis, Rugby, Golf, Baseball, Ellipsentrainer, freies Training, Rudergerät, wildes Nachtlaufen und andere Sportmodelle.



Eine detailliertere Informationsanalyse und Datenprotokollierung können im Client eingesehen werden.

9. Blutdruck

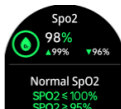
Klicken Sie auf die Blutdruckoberfläche, um den aktuellen Blutdruckwert zu messen.



Eine detailliertere Informationsanalyse und Datenprotokollierung können im Client eingesehen werden.

10. Blutsauerstoff

Klicken Sie auf die Blutdruckschnittstelle, um den aktuellen Blutsauerstoffwert zu messen.



Eine detailliertere Informationsanalyse und Datenprotokollierung können im Client eingesehen werden.

11. Wetterinformationen

Die Wetterseite zeigt das aktuelle Wetter, Luftqualitätsinformationen und Wetterbedingungen am 7. An. die Wetterinformationen müssen mit dem Client verbunden sein, um Daten zu erhalten. Wenn die Verbindung für längere Zeit getrennt ist, werden die Wetterinformationen nicht angezeigt Aktualisiert.



12. Nachrichten-Push

Die Uhr kann den Benachrichtigungs-Push auf dem Mobiltelefon empfangen und anzeigen, der im Client so eingestellt werden kann, dass er den Elementschalter drückt.

Die Nachrichtenseite kann die letzten 5 Nachrichtenaufzeichnungen speichern.

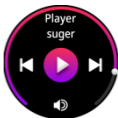
13. Kamerasteuerung

Nach dem Verbinden mit dem Telefon kann die Uhr als Fernbedienung für die Telefonkamera verwendet werden. Klicken Sie nach dem Einschalten der Kamera auf dem Mobiltelefon auf die Kamerasteuerungsseite der Uhr, um den Verschluss der Mobiltelefonkamera auszulösen.



14. Musiksteuerung

Nach dem Anschließen an das Telefon kann die Uhr den Musikplayer des Telefons steuern.



15 . Fünfzehn

Klicken Sie auf das Stoppuhr-Symbol, um die Stoppuhr-Funktion aufzurufen.



16. Intelligenter Wecker


Der intelligente Wecker der Uhr kann im Client eingestellt werden, und es können bis zu 3 Wecker eingestellt werden. Beim Einstellen der Uhrzeit zeigt die Uhr das Alarmsymbol an und vibriert.



17. Sitzende Erinnerung

Die Uhr erinnert Sie daran, aufzustehen und zu gehen, nachdem Sie eine Stunde lang gesessen haben.

Die Sitzerrinnerungsfunktion kann im Client ein- oder ausgeschaltet werden.



18. Trinkwassererinnerung

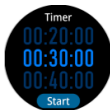
Wenn die Uhr Wasser trinken soll, erinnert sie Sie daran, dass es Zeit ist, Wasser zu trinken.

Trinkwassererinnerungsfunktion kann im Client eingestellt werden.



19. Timer

Timer-Funktion, das System stellt die häufig verwendete Timing-Zeit vor, der Benutzer kann auf die entsprechende Zeit klicken, um die Zeit schnell zu zählen, oder die Schaltfläche anpassen, um die Zeit einzustellen



20. Sprachassistent

Intelligenter Sprachassistent, der mit Mobiltelefonen synchronisiert werden kann




21. Anruffunktion

Nachdem die normale Verbindung zwischen der Uhr und dem Mobiltelefon in Ordnung ist, können Sie eine Reihe von Einstellungen für den Anruf vornehmen und einen Anruf tätigen



22. Einstellungen

Es gibt Anzeigeeinstellungen, Toneinstellungen, Modus „Nicht stören“, Bluetooth-Audioschalter, Telefonschalter, System usw.



Häufig gestellte Fragen und Antworten

Die Abweichung des Messwertes der Uhr und des Blutdruckmessers wird von vielen Faktoren bestimmt. Die Messposition des Blutdruckmessers befindet sich in der Armarterie und die Messposition der Uhr befindet sich in den beiden Hauptästen der Arteriolen. Normalerweise werden die Aortenblutdruckmessung und der Arteriolenblutdruck gemessen. Der gemessene Wert variiert um 3 bis 40; Wenn Sie gleichzeitig eine Uhr und ein Blutdruckmessgerät verwenden, um zu messen, da das Blut in der Arterie zentrifugal fließt, misst das Blutdruckmessgerät den Teil unterhalb der Mitte Ihres Ellenbogens unter Druck, vorübergehend kann Blut nicht reibungslos in die untere Arterie fließen. Geäst; Eine erhöhte Gefäßspannung wird die oberen und unteren Blutdruckmessungen zu mehr Abweichungen führen.

Warum kann ich mit meiner Uhr kein heißes Bad nehmen?

Die Temperatur des Badewassers ist relativ hoch, es wird viel Wasserdampf produziert und der Wasserdampf befindet sich in der Gasphase, und sein Molekülradius ist klein und es kann leicht aus dem Spalt des Uhrengehäuses infiltriert werden. Wenn die Temperatur sinkt, kondensiert es wieder zu flüssigen Wassertröpfchen. , Es ist leicht, die Platine der Uhr zu beschädigen und dann die Uhr zu beschädigen.

Warum kann die Uhr keine Benachrichtigungen empfangen?

Android-Telefoneinstellungen:

1. Bestätigen Sie, dass der Nachrichten-Druckschalter auf dem mobilen Client eingeschaltet ist
2. Die Bestätigungsnachricht kann normal in der Benachrichtigungsleiste des Mobiltelefons angezeigt werden, und die Push-Nachricht der Uhr ist verbunden. Drücken Sie es, indem Sie die Nachricht in der Benachrichtigungsleiste des Mobiltelefons lesen. wenn keine Nachricht in der Benachrichtigungsleiste des Mobiltelefons angezeigt wird,

(Sie müssen die Benachrichtigungseinstellungen in den Telefoneinstellungen finden und den Benachrichtigungsschalter von WeChat, QQ, Telefon, SMS und mobilem Client aktivieren)

3. Öffnen Sie die Barrierefreiheitseinstellungen des Armband-Clients (Suchen Sie die Barrierefreiheit in den Telefoneinstellungen, öffnen Sie die Barrierefreiheitseinstellungen des Armband-Clients)

IPhone-Einstellungen:

1. Bestätigen Sie, dass der Nachrichten-Druckschalter auf dem mobilen Client eingeschaltet ist
2. Die Bestätigungsnachricht kann normal in der Benachrichtigungsleiste des Mobiltelefons angezeigt werden (Sie müssen die Benachrichtigungseinstellungen in den Telefoneinstellungen finden, WeChat, QQ, Telefon, SMS aktivieren),(Benachrichtigungswechsel des mobilen Clients)