

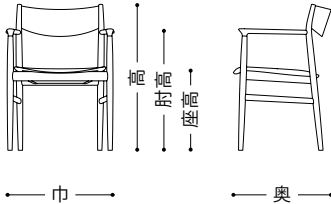
CondeHouse Collection 2024 Item List

カンディハウスコレクション 2024
アイテムリスト

アイテムリストの見方

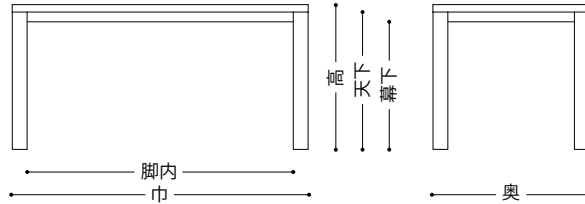
基本塗装色	モデルに設定される塗装色を表記しています。
対応張地制限について	選択可能な張地に制限がありますので、記載内容をご確認ください。
脚カットが可能です	同価格にて記載寸法による脚カットが可能なアイテムがあります。
カバーリングについて	カバーリング対応製品があります。
革張りのステッチについて	革張りの場合に、ステッチが入ります。
デザイン	製品のデザイナー名を記載しています。

椅子の寸法表記について



巾 …… 総幅
奥 …… 総奥行
高 …… 総高さ
座高 …… 座面の高さ
肘高 …… 肘上面の高さ
重 …… ダイニングチェアの重量 (単位は kg 表示)

テーブルの寸法表記について



巾 …… 総幅
奥 …… 総奥行
高 …… 総高さ
天下 (幕下、プレート下など) …… 天板 (幕板、プレート) 下面までの高さ
脚内 …… 幅方向の内寸 (脚付根)
直径 …… 天板の直径

※寸法は 5mm 単位 (一部を除く) の表記です。

※張地の厚みなどにより、椅子やソファのサイズに誤差が生じる場合がありますので予めご了承ください。

ATILLA

アティラ ラックス シリーズ

ダイナミックな直線の、繊細さ。

「国際家具デザインコンペティション旭川 [IFDA] 2002」の入選作を製品化した「バリンジャー スライドテーブル」は、豊かな木質感と個性的なデザインでカンディハウスヨーロッパでもベストセラーとなっているアイテムです。「ATILLA LUX」は、その発展型として“直線美と機能の融合”をテーマにトルコ・イスタンブール在住のデザイナー、アティラ・クズ氏とともに開発しました。

シンプルなソファは背座クッションの角をすっきりと張り込み、背の一部を引き出すと肘クッションになるユニークな作り。ワンアームやオットマンを組み合わせることで、L字型やロングシートなど、空間に合わせたさまざまなくつろぎ方が生まれます。サイドテーブルの脚部はストレートで潔く、キャビネットは大胆なシルエットとシンメトリーなデザインにこだわりました。ダイナミックで直線的なフォルムがデザインの基調となった、ハイグレードなシリーズです。



アティラ・クズ
Atilla Kuzu



● ソファベンチ

ソファと合わせた大型のL字や、FB ワンアームに合わせたロングシートをつくる際に活躍するアイテムです。同サイズ2台を横に並べると、シンメトリーなデザインの広々としたベンチに。

● FB ワンアーム

従来のソファを半分に割った仕様です。搬入の制限が低減するばかりではなく、ソファベンチと組み合わせてロングシートにも。

● オットマン 75

シンプルさが直線美を際立たせるオットマン。前後と左右で太さが異なる脚が視覚を楽しませます。他アイテムとの組み合わせでくつろぎのスペースが充実するほか、単体でも重宝なアイテムです。

● SB ワンアーム

他アイテムと組み合わせてL字型の配置にできるほか、単体でもワンアームソファとして存在感を発揮します。背の幅を抑えることで座面が広くなり、使い方もより自由に。背面からのアクセスもしやすい形状です。

基本塗装色

北海道タモ NF/WNF/MBR/DBR/GY/DGY/BL
ウォルナット CW/DBR

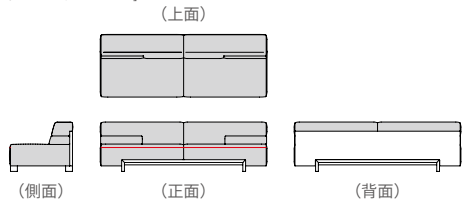
デザイン

アティラ・クズ
Atilla Kuzu
トルコ / Turkey

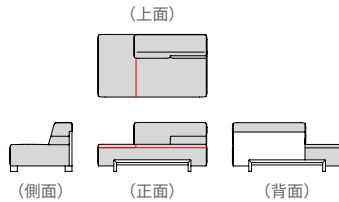
革張りのステッチについて ステッチ

次のアイテムは革張りの場合、ステッチが入ります。

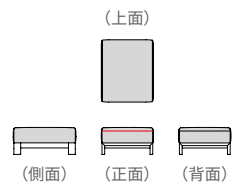
- ・ソファ 240
- ・ソファ 210
- [図はソファ 240]



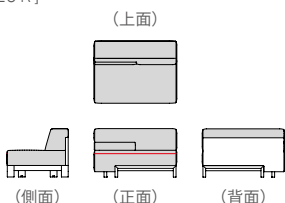
- ・SB ワンアーム 160 L (R)
- [図はL]



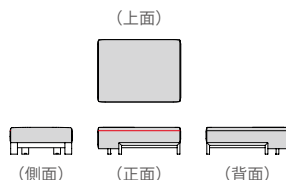
- ・オットマン 75



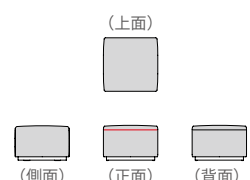
- ・FB ワンアーム 120 L (R)
- ・FB ワンアーム 105 L (R)
- [図は120 R]



- ・ソファベンチ 120 L (R)
- ・ソファベンチ 105 L (R)
- [図は120 R]



- ・オットマン





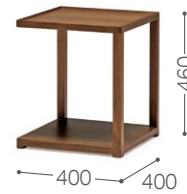
① ウォルナット CW ベントレー GY/F5



③ ウォルナット CW GR-BL/L4



② ウォルナット DBR ファイン GY/F5



④ ウォルナット CW

		F1	F2	F3	F4/CL1	F5/L2	L3	L4	
ソファー 240 [写真①]	巾 2430 奥 920 高 720 座高 400 肘高 515	北海道タモ	671,000	754,600	838,200	921,800	1,005,400	1,172,600	1,423,400
		ウォルナット	731,500	815,100	898,700	982,300	1,065,900	1,233,100	1,483,900
※肘クッションは可動式です。 革ステッチ			610,000	686,000	762,000	838,000	914,000	1,066,000	1,294,000
ソファー 210 [写真②]	巾 2130 奥 920 高 720 座高 400 肘高 515	北海道タモ	635,800	710,600	785,400	860,200	935,000	1,084,600	1,309,000
		ウォルナット	693,000	767,800	842,600	917,400	992,200	1,141,800	1,366,200
※肘クッションは可動式です。 革ステッチ			630,000	698,000	766,000	834,000	902,000	1,038,000	1,242,000
オットマン [写真③]	巾 620 奥 620 高 405	北海道タモ	89,100	104,500	119,900	135,300	150,700	181,500	227,700
		ウォルナット	100,100	115,500	130,900	146,300	161,700	192,500	238,700
革ステッチ			81,000	95,000	109,000	123,000	137,000	165,000	207,000
サイドテーブル 40×40 [写真④]	巾 400 奥 400 高 460	北海道タモ							66,000
		ウォルナット							78,100
									60,000
									71,000

■ 表示価格 上段：税込 下段：税抜



⑤ 北海道タモ DGY ゼロ BL/F5



⑥ 北海道タモ DGY ゼロ BL/F5



⑦ 北海道タモ DGY ゼロ BL/F5



⑧ 北海道タモ WMF ルミエール LGY/F4

		F1	F2	F3	F4/CL1	F5/L2	L3	L4	
FB ワンアーム 120 L (R) [写真⑤はR]	巾 1220 奥 920 高 720 座高 400 肘高 515	北海道タモ	399,300	430,100	460,900	491,700	522,500	584,100	676,500
			363,000	391,000	419,000	447,000	475,000	531,000	615,000
補助脚アジャスター付き ※肘クッションは可動式です。	革ステッチ	ウォルナット	435,600	466,400	497,200	528,000	558,800	620,400	712,800
			396,000	424,000	452,000	480,000	508,000	564,000	648,000
FB ワンアーム 105 L (R)	巾 1070 奥 920 高 720 座高 400 肘高 515	北海道タモ	363,000	390,500	418,000	445,500	473,000	528,000	610,500
			330,000	355,000	380,000	405,000	430,000	480,000	555,000
補助脚アジャスター付き ※肘クッションは可動式です。	革ステッチ	ウォルナット	394,900	422,400	449,900	477,400	504,900	559,900	642,400
			359,000	384,000	409,000	434,000	459,000	509,000	584,000
SB ワンアーム 160 L (R) [写真⑥はL]	巾 1605 奥 920 高 720 座高 400 肘高 515	北海道タモ	438,900	474,100	509,300	544,500	579,700	650,100	755,700
			399,000	431,000	463,000	495,000	527,000	591,000	687,000
※肘クッションは可動式です。	革ステッチ	ウォルナット	476,300	511,500	546,700	581,900	617,100	687,500	793,100
			433,000	465,000	497,000	529,000	561,000	625,000	721,000
ソファベンチ 120 L (R) [写真⑦はL]	巾 1220 奥 920 高 400	北海道タモ	278,300	297,000	315,700	334,400	353,100	390,500	446,600
			253,000	270,000	287,000	304,000	321,000	355,000	406,000
補助脚アジャスター付き	革ステッチ	ウォルナット	301,400	320,100	338,800	357,500	376,200	413,600	469,700
			274,000	291,000	308,000	325,000	342,000	376,000	427,000
ソファベンチ 105 L (R)	巾 1070 奥 920 高 400	北海道タモ	254,100	271,700	289,300	306,900	324,500	359,700	412,500
			231,000	247,000	263,000	279,000	295,000	327,000	375,000
補助脚アジャスター付き	革ステッチ	ウォルナット	275,000	292,600	310,200	327,800	345,400	380,600	433,400
			250,000	266,000	282,000	298,000	314,000	346,000	394,000
オットマン 75 [写真⑧]	巾 770 奥 920 高 400	北海道タモ	188,100	203,500	218,900	234,300	249,700	280,500	326,700
			171,000	185,000	199,000	213,000	227,000	255,000	297,000
革ステッチ		ウォルナット	204,600	220,000	235,400	250,800	266,200	297,000	343,200
			186,000	200,000	214,000	228,000	242,000	270,000	312,000

※ FB ワンアームは、座った際に肘が左側になるタイプがL、右側になるタイプがRです。
SB ワンアームは、座った際に左端まで背があるタイプがL、右端まで背があるタイプがRです。
ソファベンチは、座った際に左側の座が脚の幅より長いタイプがL、右側の座が長いタイプがRです。



基本塗装色

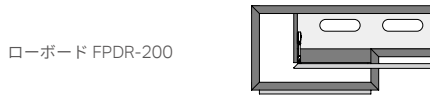
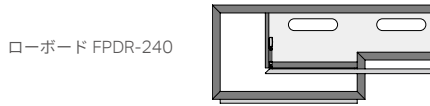
北海道タモ NF/WNF/MBR/DBR/GY/DGY/BL/NFPWT/NFPDG/NFPBL
 /WNFPWT/WNFPDG/WNFPBL/MBRPWT/MBRPDG/MBRPBL
 /DBRPWT/DBRPDG/DBRPBL/GYPWT/GYPDG/GYPBL
 /DGYWT/DGYPDG/DGYPBL/BLPWT/BLPDG/BLPBL
 ウォルナット CW/DBR/CWPWT/CWPDG/CWPBL/DBRPWT/DBRPDG/DBRPBL

※樹種・塗装表記は本体樹種+本体塗装+扉・前板塗装

デザイン

アティラ・クズ
 Atilla Kuzu
 トルコ / Turkey

ローボードのフラップ扉内部



ローボード FPDR-240 [写真①]	巾 2400 奥 450 高 500 背面仕上げ アジャスター付き トレイ (巾 415 奥 160 高 60) 1 個付き ※左フラップ扉・右引き出し仕様です。フラップ内部には段差があります。	北海道タモ	564,300
		ウォルナット	513,000
ローボード FPDR-200	巾 2000 奥 450 高 450 背面仕上げ アジャスター付き トレイ (巾 373 奥 160 高 45) 1 個付き ※左フラップ扉・右引き出し仕様です。	北海道タモ	657,800
		ウォルナット	598,000