

EN



**WACACO**  
nanopresso

NS ADAPTER

# 操作步骤

CN



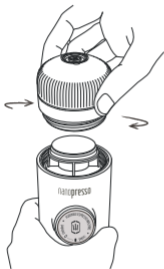
①

放置胶囊仓



②

放置可兼容  
的咖啡胶囊



③

拧紧过滤头



④

加入热水, 如 Nanopresso  
说明书中的指示, 开始按压

# 清洗

CN

保护好机器并定期清洗是非常重要的。良好的保养可以让您的Nanopresso使用多年。

每次使用后，请用自来水清洗阴影区域。让组件各自晾干。

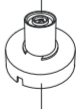
NS转接环



机头



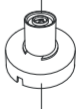
咖啡出水口



NS胶囊仓



NS胶囊仓盖





## ⚠️ 注意事项 ⚠️

内置锋利刀片，仅限用已提供的清洁刷清洗刀片及周边区域。

请勿将咖啡机任何部件放入洗碗机中清洗。

# 用途

CN

NS Adapter 仅用于Nanopresso机身上。NS Adapter仅限个人使用，不适用于商业、专业、工业及团队使用。

将本产品用于个人以外的其他用途可能造成人身伤害，也无法享受产品质保。由于不正当使用造成的伤害和损失，WACACO有限公司对此不会承担任何责任。

# 产品质保

WACACO有限公司对NS Adapter因材质问题或是制作工艺问题导致的产品损坏，提供自购买之日起一年的质保服务。该质保不可转移，也无法以现金补偿。

WACACO有限公司对因使用不包含：

因使用不当，滥用，个人疏忽，商业用途，或是不当造成的产品损坏不承担任何责任。质保范围该说明书中未牵涉的相关操作所导致的产品损坏。  
因自然因素，腐蚀或退化造成的产品损坏。

经未授权人员进行拆卸和维修后，产品将无法享受质保。

产品的维修和更换，返货运输费用由客户承担。  
若您的产品在一年内出现故障，请直接联系当地WACACO经销商或support@wacaco.com进行修理或更换。