

Antik SmartHome 2-tlačidlo ATK-SB03 Manuál

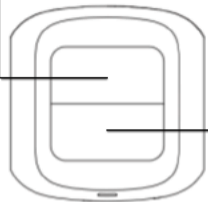
Pred použitím si pozorne prečítajte tento návod.

2-tlačidlo ATK-SB03 je inteligentný ovládač, pre aktiváciu scén, v rámci iných inteligentných domácich zariadení.

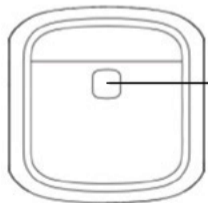
Obsahuje 2 klávesy a každá z nich dokáže rozpoznať tri rôzne gestá, kliknutie, dvojité kliknutie a dlhé stlačenie.

Vďaka cloudovým službám, sa každé tlačidlo môže stať súčasťou domácej automatizácie a spustí sériu inteligentných scén.

Tlačidlo č. 1



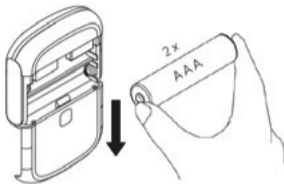
Tlačidlo č. 2



Protišmyková páska

Aktivujte zariadenie

Posunutím zadného krytu nadol, otvorte zadnú časť zariadenia. Potom vložte do produktu 2x AAA batérie.



Inštalácia aplikácie

Aplikácia Antik SmartHome je mobilná aplikácia, na ovládanie zariadení cez tzv. Zigbee gateway.

Aplikáciu Antik SmartHome si môžete vyhľadať v obchode s mobilnými aplikáciami a nainštalovať si ju.



Párovanie zariadení

Stlačte resetovacie tlačidlo (Tlačidlo č. 1) bezdrôtového prepínača na 10 sekúnd a potom ho uvoľnite.

Zariadenie je pripravené na spárovanie, keď kontrolka začne blikať.

Stlačte tlačidlo
na 10 sekúnd



Otvorte aplikáciu Antik SmartHome a kliknite na tlačidlo "+", v pravom hornom rohu.

Potom kliknite na ikonku tzv. Gateway (nie je súčasťou balenia) a postupujte podľa pokynov v aplikácii.

Po úspešnom spárovaní Gateway s aplikáciou, kliknite na ikonku tejto Gateway a následne na tlačidlo "+", v spodnej časti.

Zo zoznamu zariadení vyberte 2-tlačidlo ATK-SB03 a postupujte podľa pokynov v aplikácii.

Nastavenie automatických scén

2-tlačidlo ATK-SB03 podporuje celkovo až 6 príkazov/scén.

Každé z 2 samostatných tlačidiel podporuje 3 režimy stlačenia (stlačenie, dvojité stlačenie, dlhé stlačenie).

Pre nastavenie konkrétnej scény, postupujte prosím podľa pokynov v aplikácii.

Technické údaje

| | |
|----------------------|-----------------------|
| Rozmery: | 51,2 × 51,2 × 16,5 mm |
| Hmotnosť: | 20 g |
| Bezdrôtový protokol: | Zigbee 3.0 |
| Pracovné napätie: | DC 3V |
| Pracovná teplota: | -10 °C ~ 40 °C |
| Typ batérie: | 2x AAA batéria |

Bezpečnostné pokyny a inštrukcie



POZOR! Nevystavujte zariadenie dažďu alebo vlhkému prostrediu.

Prečítajte si tieto inštrukcie!

Dodržujte tieto inštrukcie!

Dbajte na všetky upozornenia!

- Zariadenie nikdy neotvárajte a nevykonávajte žiadne úkony, ktoré by mohli viesť k jeho mechanickému znehodnoteniu.
- Zariadenie neumiestňujte na mäkký, prípadne šmyklavý povrch.
- Neumiestňujte na zariadenie žiadne predmety.
- Vetracie otvory nezakrývajte.
- Nevystavujte zariadenie priamemu pôsobeniu slnečných lúčov, ani iného zdroja tepla.
- Nevystavujte zariadenie pôsobeniu magnetického poľa.
- Chráňte ho pred prachom, vlhkosťou a chemikáliami.

- Zariadenie čistite len keď je vypnuté, výlučne suchou handričkou.
- Na čistenie nepoužívajte žiadne čistiace prostriedky.
- Do ovládača zariadenia, resp. zariadenia používajte len schválené batérie.
- Výrobok v žiadnom prípade nevyhadzujte do bežného komunálneho odpadu.
- Spoločnosť ANTIK Telecom, s. r. o., nepreberá zodpovednosť za škody, spôsobené nedodržaním týchto bezpečnostných pokynov a inštrukcií.

Nevyhadzujte prístroj do bežného domového odpadu!

Elektronické zariadenia sa musia likvidovať na zberných miestach, určených pre elektronické zariadenia, v súlade so smernicou o odpade z elektrických a elektronických zariadení.

Zariadenie nie je hračka, nedovoľte deťom hrať sa s ním.

Nenechávajte obalový materiál voľne ležať.

Plastové obalové materiály, kusky polystyrénu atď. môžu byť v rukách dieťaťa nebezpečné.

Dovozca/Výrobca

Antik Telecom, s. r. o., Čárskeho 10,
040 01 Košice, Slovensko

Hangzhou Adaprox Intelligent Technology Co.,
Ltd., Room 606, 6th Floor, Building A, Yanxiang
Science and Technology Building, No. 333
Jianghong Road, Changhe Street, Binjiang
District, Hangzhou, China