

OPENSWIM

Guida utente

S700

Sommario

COME SI USA

Controlli cuffie	03
Accensione e spegnimento	04
Trasferimento dati	05
Come indossare	07
Volume	08
Funzione Musica	09
Controllo dello stato della batteria	10

FUNZIONALITÀ EXTRA

Modalità EQ	12
Modifica della modalità EQ	13
Modifica lingua	14
Modifica cartella	15

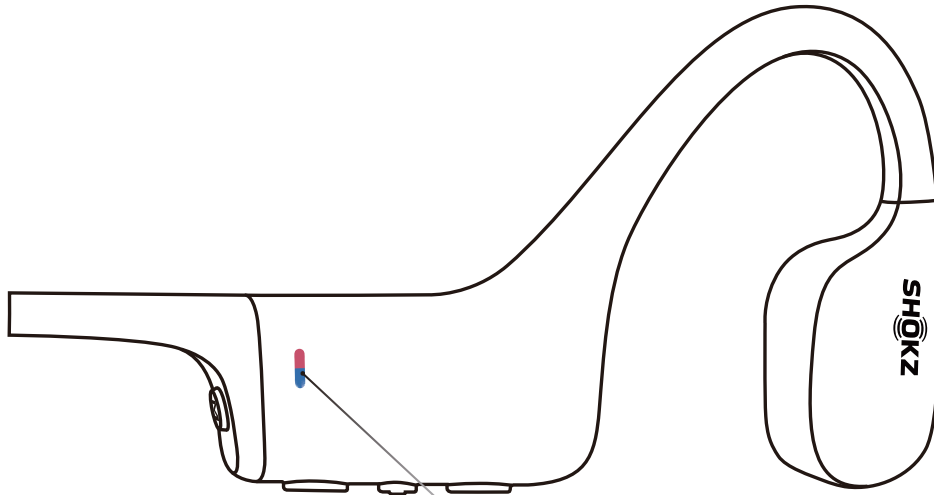
CURA E MANUTENZIONE

Consigli per la ricarica	17
Archiviazione e manutenzione	18
Garanzia	20
Risoluzione dei problemi	21
Cosa c'è nella scatola	22

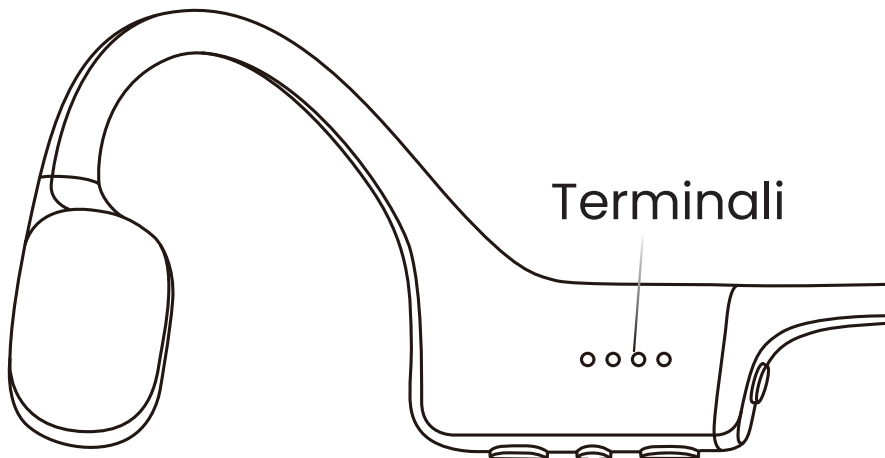
INFORMAZIONI NORMATIVE E LEGALI 23

Come si usa

Controlli cuffie

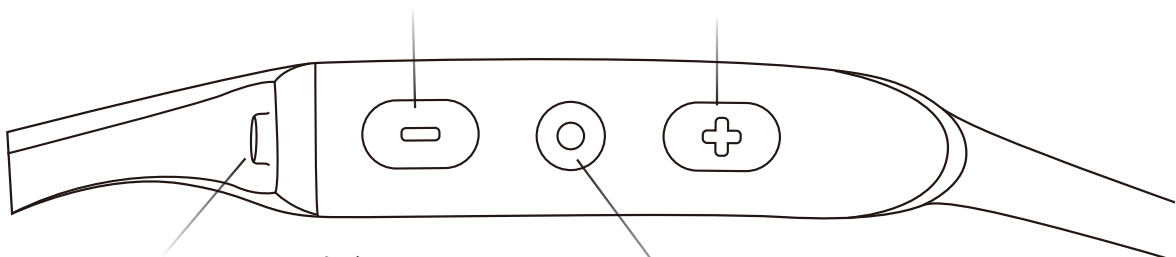


Indicatore LED



Terminali

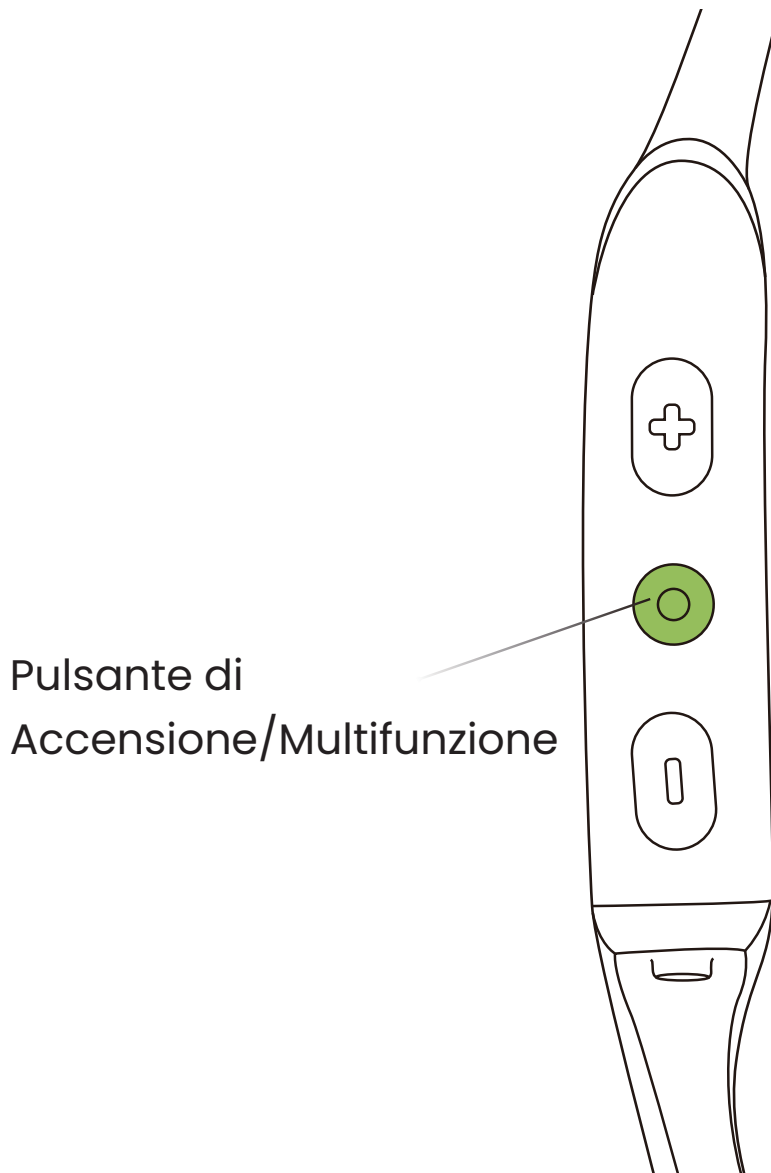
— Volume - + Volume +



M Pulsante Modalità

● Pulsante di Accensione/Multifunzione

Accensione e spegnimento



Pulsante di
Accensione/Multifunzione

Accensione delle cuffie :

Tenere premuto il Pulsante di Accensione/Multifunzione fino a quando l'indicatore LED lampeggerà in blu.

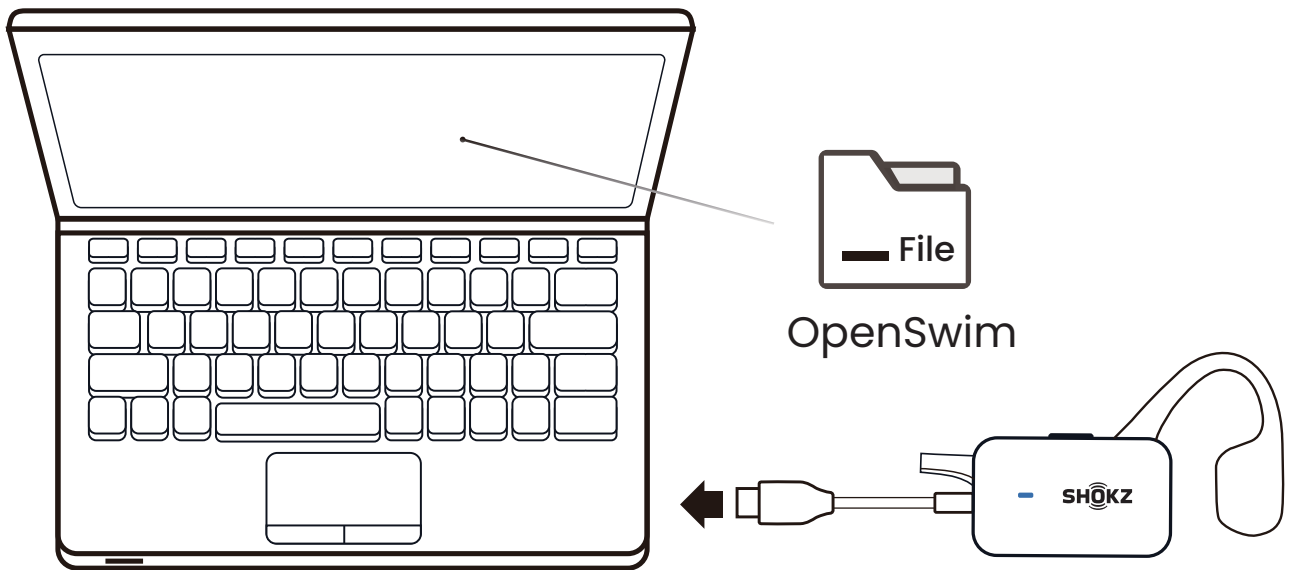
*Audrey dirà :“Welcome to Shokz”

Spegnimento delle cuffie :

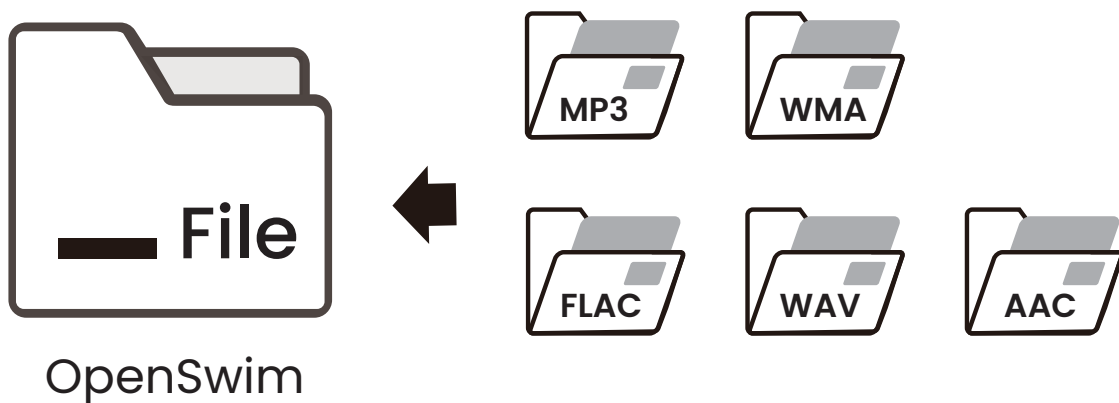
Tenere premuto il Pulsante di Accensione/Multifunzione fino a quando l'indicatore LED lampeggerà in rosso.

*Audrey dirà :“Power off”

Trasferimento dati



1. Collegare OpenSwim al computer.
2. OpenSwim diventerà un hardware denominato "OpenSwim".
Aprire "OpenSwim" sul computer.

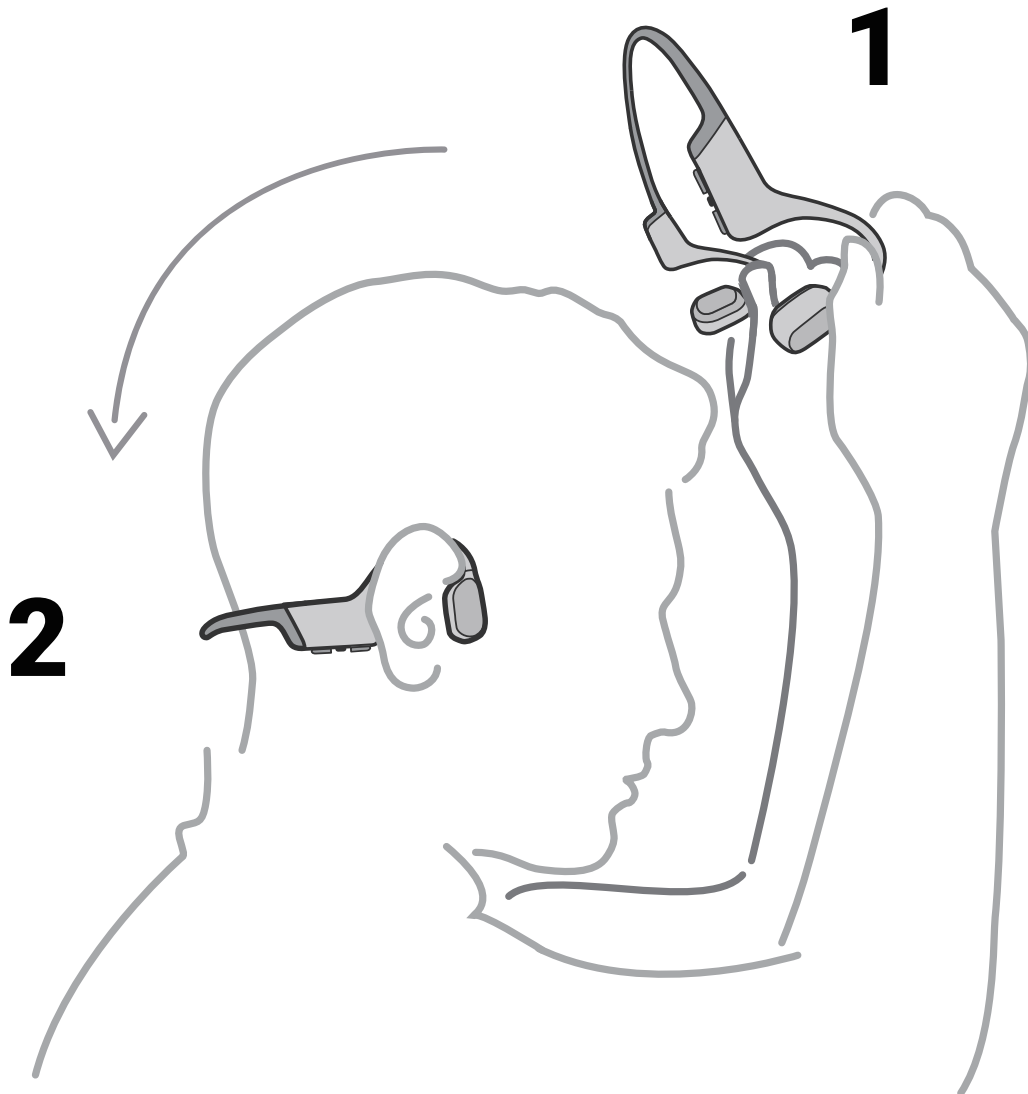


3. Trascinare e rilasciare file o cartelle audio nel hardware "OpenSwim".

4. Una volta completato il trasferimento dei file, sarà possibile sconnettere la chiavetta USB. L'indicatore LED lampeggerà in rosso e blu mentre OpenSwim sistemare i file. Durante questo processo, i pulsanti OpenSwim non funzioneranno.

* OpenSwim supporta i formati MP3, WAV, WMA, FLAC, AAC.
(OpenSwim supporta solo file WAV in formato PCM lineare.)

Come indossare



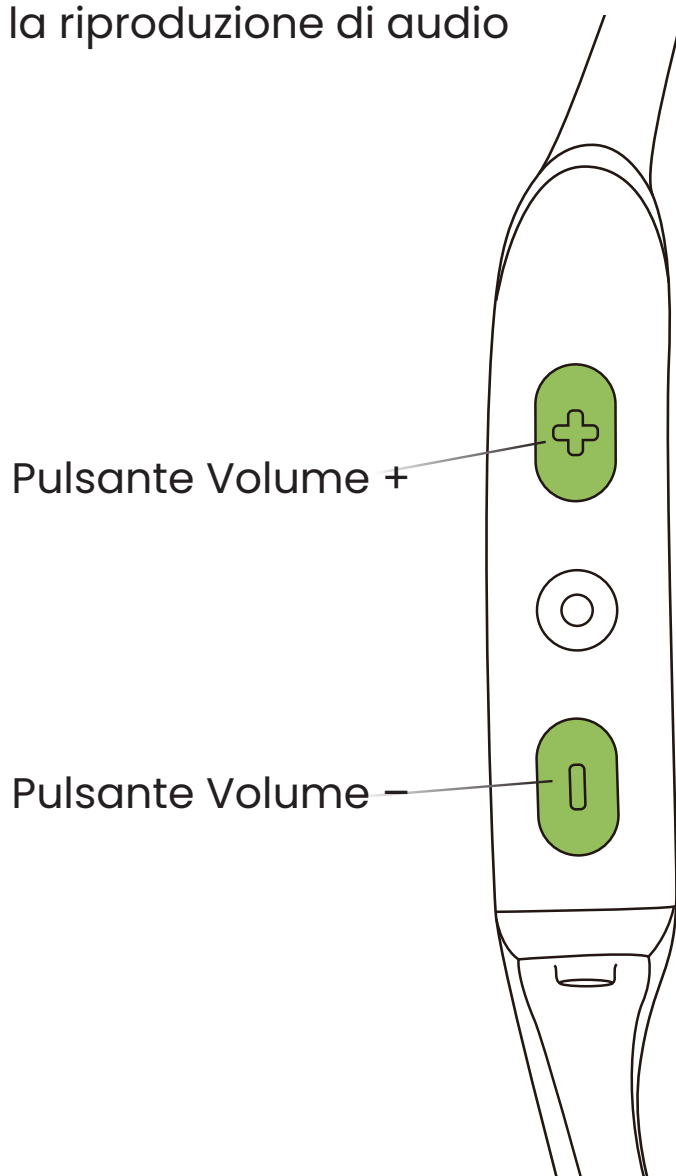
Prendi le cuffie, portale dietro il fondo del collo, posiziona i ganci per le orecchie e goditi la musica!

*Indossare le cuffie nel modo sbagliato potrebbe generare scomodo. I trasduttori dovrebbero essere appoggiati davanti alle orecchie.

Volume



Premere i pulsanti del volume durante la riproduzione di audio



Come modificare il volume :

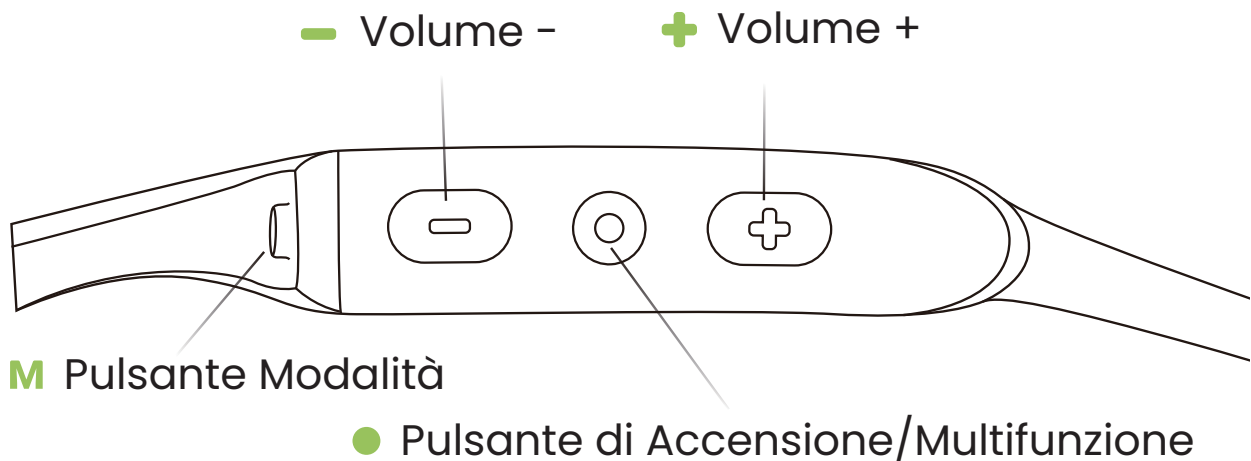
Durante la riproduzione dell'audio, si può regolare il volume delle cuffie premendo i pulsanti volume + o volume -.

*Quando il volume raggiungerà il massimo, si sentirà un "bip".



*Usare gli auricolari ad alto volume può danneggiare udito e distorcere l'audio.

Funzione Musica



▶|| Riprodurre/mettere in pausa la musica ●
Premere una volta il Pulsante Multifunzione


⏭ Canzone successiva +
Tenere premuto il pulsante Volume+ per 2 secondi durante la riproduzione della musica

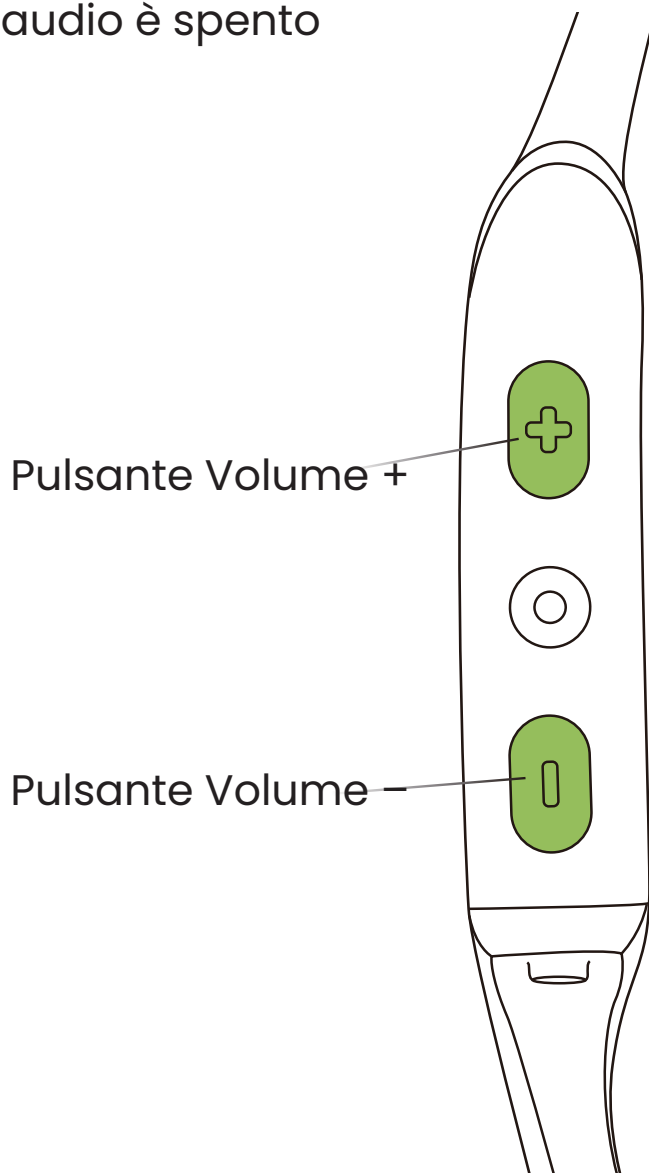
⏮ Canzone precedente —
Tenere premuto il pulsante Volume- per 2 secondi durante la riproduzione della musica

⚙ Modificare le impostazioni dell'EQ **M**
Tenere premuto il Pulsante Modalità per 2 secondi

⚙ Modalità di riproduzione **M**
Premere una volta il pulsante Modalità: "Normale/Ripetizione/Casuale"

Controllo dello stato della batteria

 Premere i pulsanti quando
l'audio è spento



Come controllare lo stato della batteria :

Mentre la musica è in pausa, premi il pulsante volume + o volume - Audrey ti dirà lo stato della batteria:

* "Battery high/Battery medium/Battery low/Charge me"

Funzionalità extra

Modalità dell'EQ



Modalità generale :

Balanced frequency for listening to music



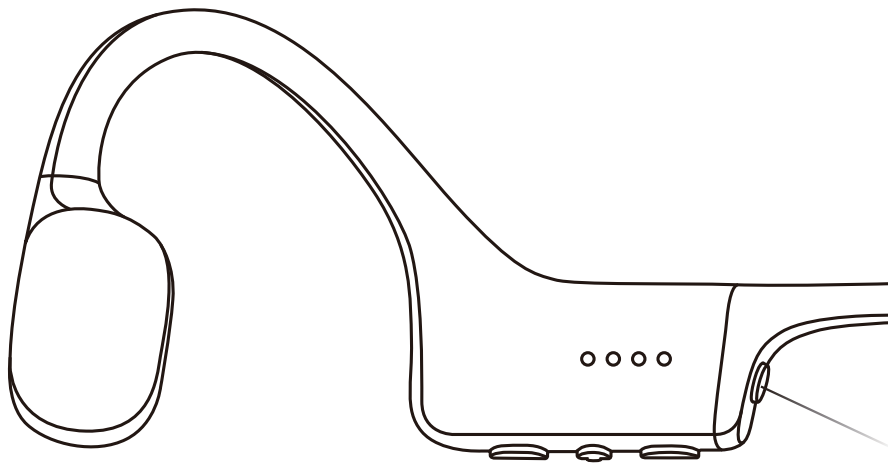
Modalità nuoto :

Per l'uso durante il nuoto

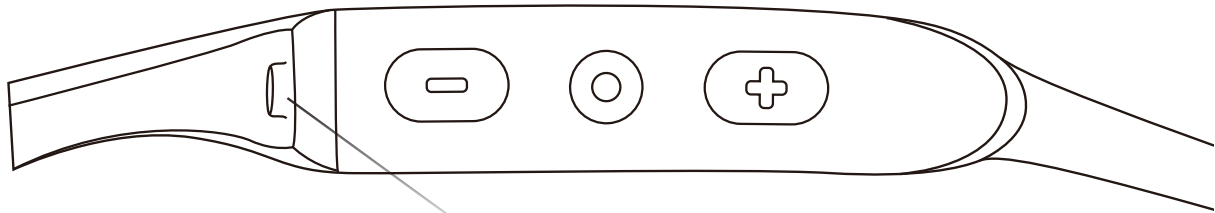
Modifica della modalità dell'EQ



Premere i pulsanti durante la riproduzione della musica



Pulsante Modalità



Pulsante Modalità

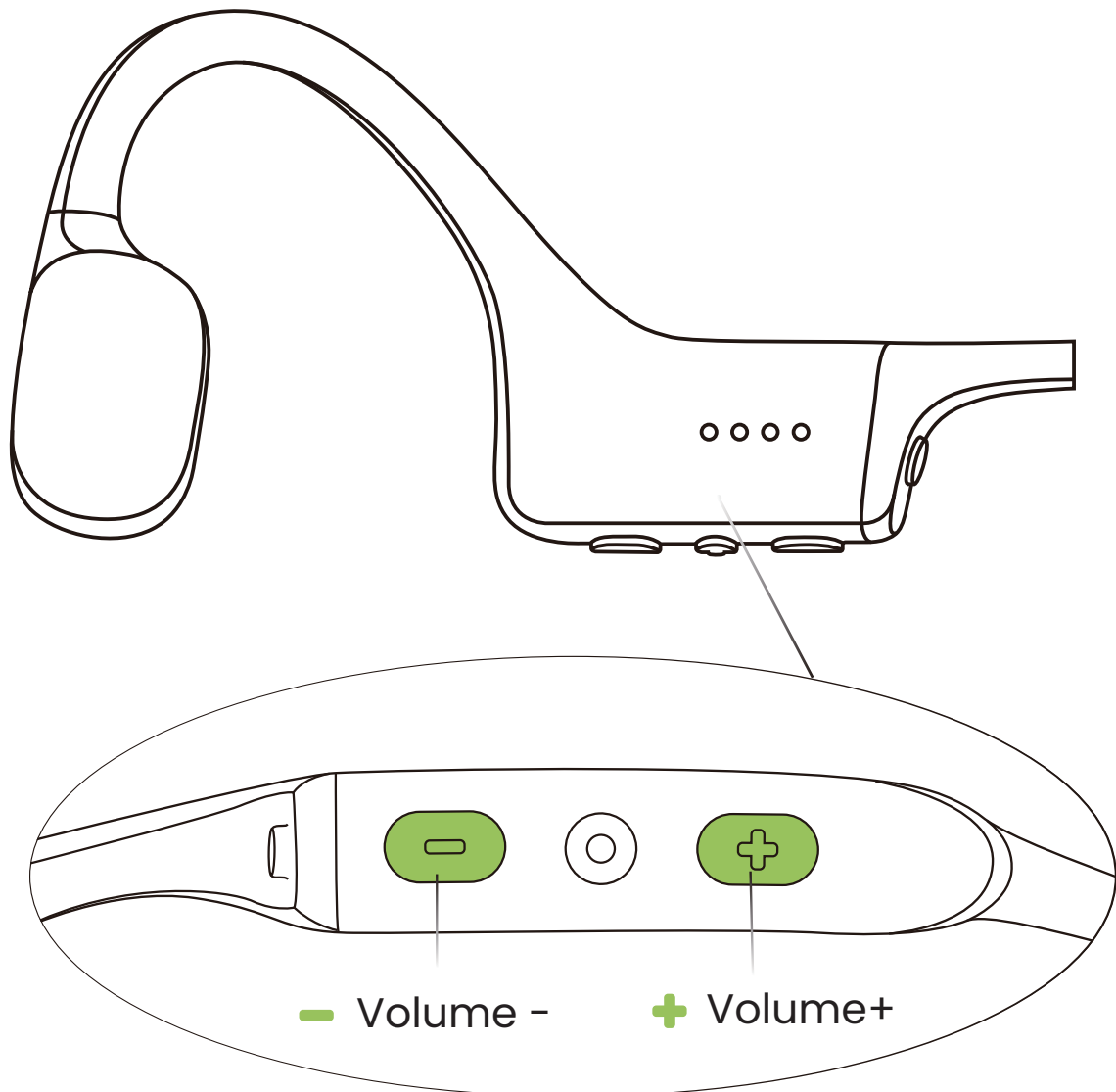
Come modificare la modalità dell'EQ :

Tenere premuto il pulsante Modalità durante la riproduzione della musica finché non si sente un segnale acustico.

*Audrey dirà :“General mode/Swimming mode”

Modifica lingua

Le cuffie hanno quattro lingue integrate:
Cinese, inglese, giapponese e coreano



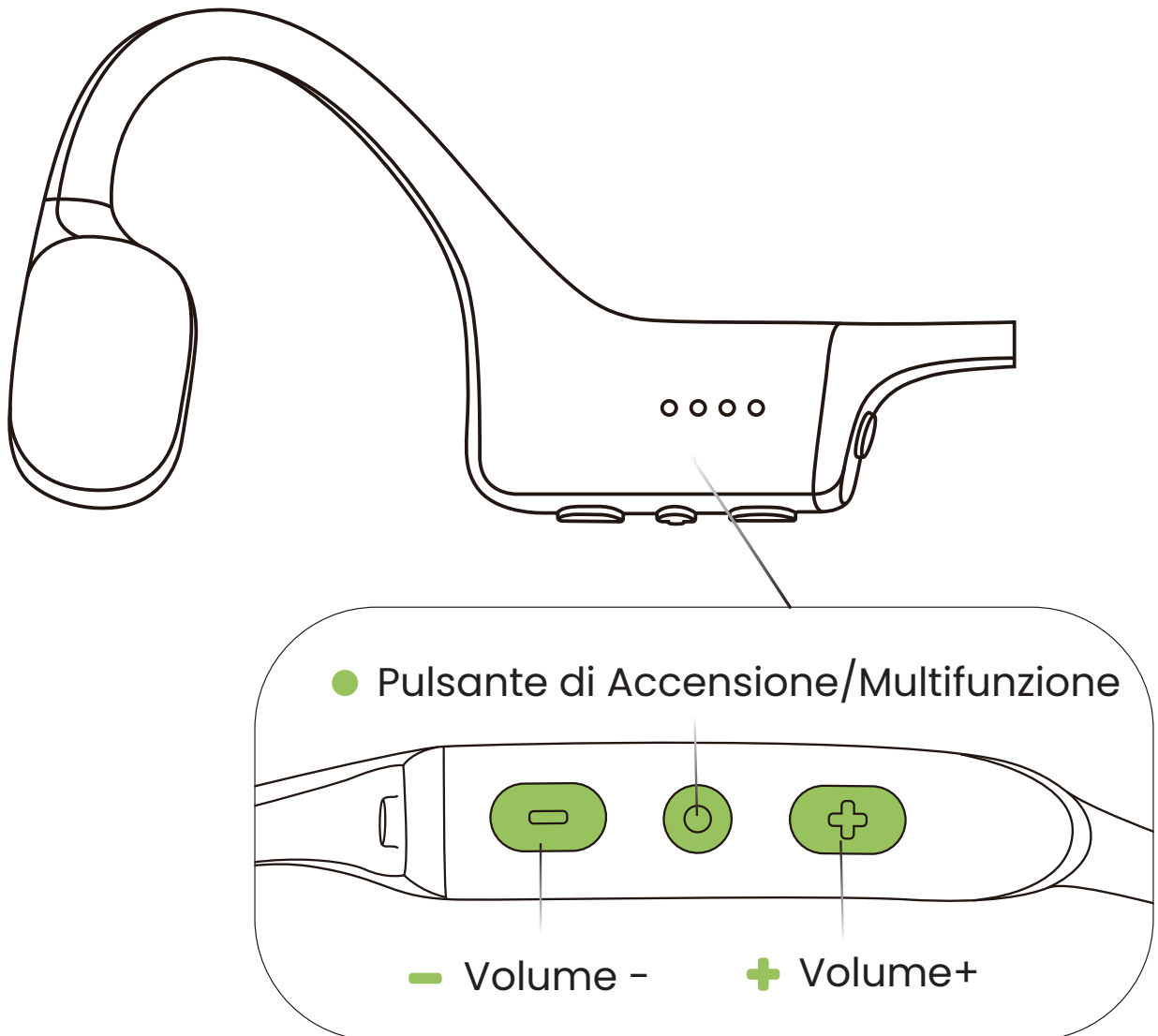
Come modificare la lingua :

Tenere premuti contemporaneamente i pulsanti volume + e volume - finché non si sente un segnale acustico.

* Audrey dirà : "中文/English/한국어/日本語"

Modifica cartella

*Si consiglia di utilizzare cartelle diverse per organizzare la musica.



Come modificare cartella :

Tenere premuti contemporaneamente i pulsanti Multifunzione e volume – finché non si sente un segnale acustico.

* Audrey dirà :“Play Current Folder/Play All Folders”.

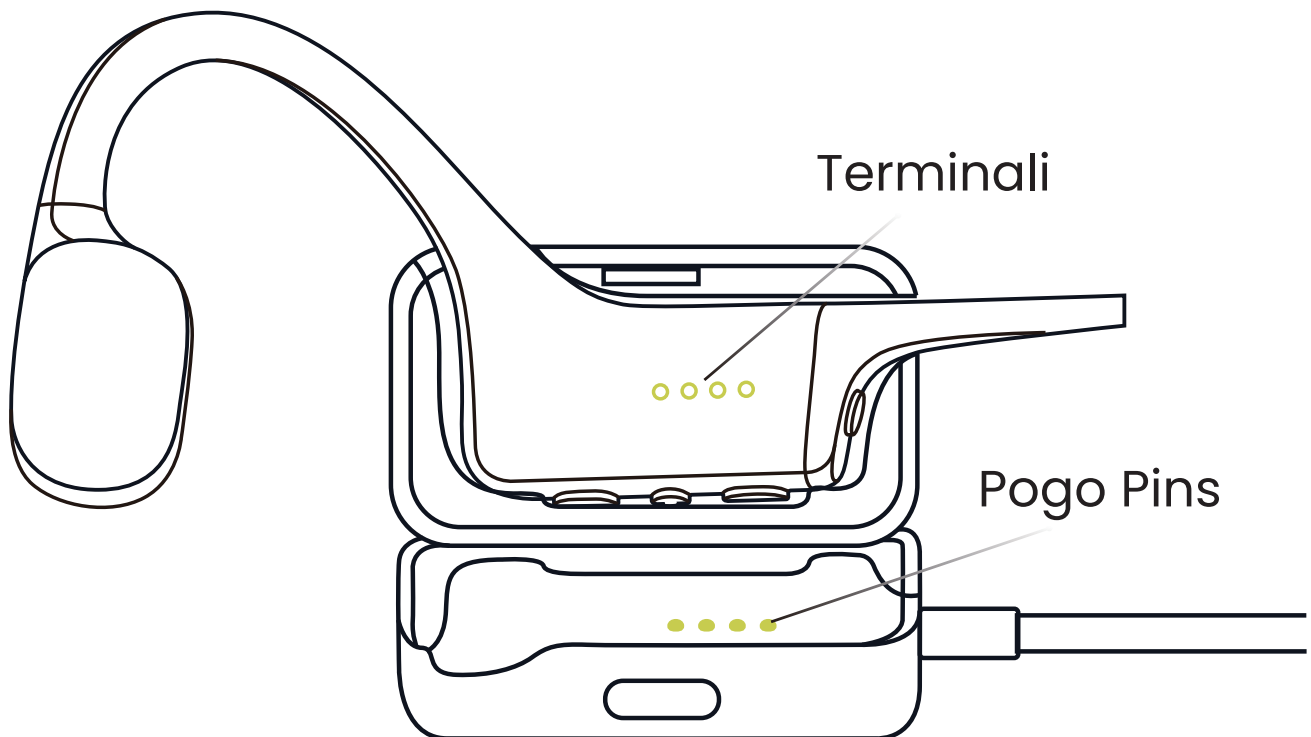
*Tenere premuti i pulsanti Volume + e Multifunzione per 2 secondi dopo aver sentito “Play Current Folder”. In seguito, si sentirà “Next folder”.

Cura e manutenzione

Consigli per la ricarica



Le cuffie si spengono automaticamente durante la ricarica



1. Collegare OpenSwim alla Base di Ricarica USB. Assicurarsi che i Pogo Pin e i Terminali siano a contatto.
 2. Collegare la base a un computer o a un adattatore.
- L'indicatore LED al termine della ricarica diventerà blu.

Archiviazione e manutenzione

Prevenzione della perdita dell'udito

Non riprodurre musica ad alto volume per lunghi periodi di tempo, poiché ciò potrebbe danneggiare l'udito e il suono potrebbe risultare distorto.

Stoccaggio e manutenzione

- Le cuffie devono essere conservate in un luogo fresco e asciutto con una temperatura di esercizio compresa tra 0 e 45°C. L'utilizzo in condizioni di freddo eccessivo, calore, umidità eccessiva o pressione atmosferica molto bassa può ridurre la durata della batteria.
- Tenere le cuffie lontano da fonti di calore, dalla luce solare diretta e da gas combustibili.
- Non lasciare che le cuffie entrino in contatto con liquidi diversi da acqua dolce, sudore e acqua di piscina.
- Non immergere le cuffie in acqua di mare/salata per evitare la corrosione dei contatti di ricarica.
- Le cuffie sono classificate IP68 per la resistenza all'acqua e alla polvere, ma si consiglia di non superare una profondità d'acqua di 2 metri quando si utilizzano le cuffie.
- Dopo l'uso, pulire i residui attaccati alle cuffie.
- Se prima della ricarica rimane dell'acqua sui contatti di ricarica, asciugarli con un panno morbido e asciutto e lasciare asciugare le cuffie a temperatura ambiente fino a quando si elimina l'umidità prima della ricarica.
- La custodia di ricarica USB fornita con le cuffie non è impermeabile. Non utilizzare la custodia di ricarica USB per caricare le cuffie quando le mani sono bagnate o le cuffie sono bagnate.
- Dopo un lungo periodo di stoccaggio, ricaricare prima dell'uso.

Nota

I progetti e le specifiche sono soggetti a modifiche senza preavviso. Per informazioni aggiornate sull'azienda e sui prodotti, visitare il sito www.shokz.com

Note sull'uso

- Le cuffie si spengono automaticamente dopo un'ora di standby.
- I prodotti OpenSwim supportano i formati MP3, WMA, FLAC, WAV e AAC, di cui i file WAV sono supportati solo in formato PCM lineare.
- La capacità di stoccaggio nominale corrisponde alle specifiche del prodotto; a causa della differenza nel metodo di calcolo e dell'occupazione delle funzioni integrate, lo spazio effettivamente disponibile è inferiore al valore nominale; fare riferimento alla situazione reale.

- Controllare che le cuffie siano indossate correttamente e saldamente prima dell'esercizio, poiché potrebbero cadere in acqua in caso di esercizio intenso.
- Se l'area di contatto con l'orecchio è arrossata, gonfia o presenta allergie durante il processo di indossamento, si prega di interrompere immediatamente l'uso delle cuffie e di consultare un medico.

Consigli per la sicurezza

- Per evitare il rischio di esplosione, incendio o fuoriuscita di sostanze chimiche tossiche, non smontare o sostituire, deformare o distruggere la batteria.
- Se la sostituzione della batteria non è corretta, sussiste il rischio di esplosione, sostituirla solo con una batteria dello stesso tipo o equivalente.
- Le batterie non devono essere esposte a condizioni quali luce solare, fuoco o calore eccessivo.
- Non smontare, colpire, schiacciare o gettare nel fuoco. Se si verifica un forte rigonfiamento, non continuare a utilizzare la batteria e non esporla a temperature elevate.
- Si prega di notare che in alcuni Paesi o regioni l'uso di questo prodotto durante la guida o la circolazione potrebbe violare le normative vigenti. Verificare e seguire le leggi e le normative sul traffico della propria zona, oppure consultare le autorità locali competenti.
- Un piccolo numero di persone ha reazioni specifiche a determinati materiali e può manifestare reazioni allergiche alla pelle se esposto a determinati ambienti o a contatto prolungato con sostanze potenzialmente irritanti per la pelle, come sapone, sudore, prodotti o lozioni per la protezione dai raggi UV e altre sostanze.
- Per ridurre il rischio di irritazioni cutanee, non indossare il prodotto su parti del corpo in cui la pelle è lesa.
- In caso di arrossamento, gonfiore, prurito o qualsiasi altra reazione irritante della pelle, interrompere immediatamente l'uso del prodotto e consultare un medico.
- Utilizzare esclusivamente una custodia di ricarica USB dedicata approvata dal produttore. Le custodie di ricarica non approvate non soddisfano gli standard di sicurezza applicabili e possono comportare il rischio di lesioni per l'utente o di danni al dispositivo.
- Utilizzare solo alimentatori approvati dalle autorità competenti e verificati in base ai requisiti normativi locali (ad es. UL, CSA, VDE, CCC).

Garanzia

Le cuffie sono coperte da garanzia.

Visita il nostro sito web all'indirizzo

<https://www.shokz.com/pages/warranty-claim>

per i dettagli della garanzia limitata.

*La mancanza della registrazione non influirà sui diritti di garanzia limitata.

Risoluzione dei problemi

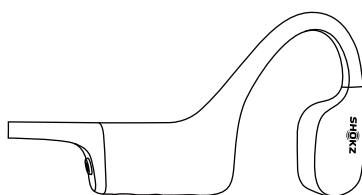


In caso di problemi, visita
<https://www.shokz.com/pages/support-new>
per ulteriore assistenza!

Cosa c'è nella scatola




Scatola
OpenSwim



Cuffie
OpenSwim




Custodia
OpenSwim



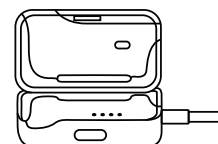
Guida utente
OpenSwim



Dichiarazione
legale OpenSwim



Tappi auricolari
OpenSwim



Base di
ricarica USB

Se qualsiasi parte del prodotto è danneggiata o mancante, non utilizzare il prodotto. Contattare un rivenditore autorizzato Shokz o il servizio clienti Shokz.

*Si prega di tenere a mente che l'imballaggio può variare a seconda della regione di vendita.

Informazioni normative e legali

Dichiarazione di conformità a norma CE



Shokz Holding Limited dichiara che questo prodotto è conforme ai requisiti essenziali e alle altre disposizioni pertinenti alla direttiva 2014/30/UE e a tutti gli altri requisiti delle direttive UE applicabili. La dichiarazione di conformità completa può essere trovata su: <https://shokz.com/pages/policies>. Il rappresentante UE di Shokz è Aftershokz Euro B.V., Schipholweg 103, 2316XC Leiden, Paesi Bassi.

Dichiarazione di conformità ai sensi della direttiva WEEE



Il logo WEEE significa che questo prodotto non deve essere smaltito come rifiuto domestico e deve essere consegnato ad un centro di raccolta appropriato per il riciclaggio. Un corretto smaltimento e riciclaggio aiuta a proteggere le risorse naturali, la salute umana e l'ambiente. Per ulteriori informazioni sullo smaltimento e il riciclaggio di questo prodotto, contattare il comune, il servizio di smaltimento o il negozio dove è stato acquistato questo prodotto.

SHOKZ