

nuwave®

MEDLEY® XL DIGITAL SKILLET

Sartén de 16" x 12"

Manual del Propietario

Modelo: 31828

Rev.2



¿Preguntas o inquietudes?
help@nuwavenow.com

REGISTRO DEL PRODUCTO

¡Gracias por comprar la Sartén Digital NuWave Medley® XL y bienvenido a la familia NuWave!



BIENVENIDO

¡Felicitaciones por obtener su nueva Sartén Digital NuWave Medley® XL! Estamos muy emocionados y queremos asegurarnos de que aproveche al máximo su nueva sartén y su experiencia de cocina.

REGISTRE SU COMPRA

1. Escanee el código QR o regístrela en www.nuwavenow.com/QR.
2. ¡Tenga su comprobante de compra! Lo necesitará para el registro.
3. Localice sus números de serie y modelo para tenerlos listos.

ESPECIFICACIONES TÉCNICAS

Voltaje: 120V, 60Hz

Potencia: 1500 W

Nota: Puede ubicar el modelo, números de serie y código QR en la etiqueta en la parte posterior de la unidad.

De eso se trata este manual. En él, se proporcionan instrucciones detalladas de operación y cuidado que cubren todos los aspectos de su nueva sartén para satisfacer plenamente sus necesidades.

NuWave se enorgullece de las relaciones con sus clientes, una relación que solo comienza con la compra. Así que si tiene alguna pregunta, comentario o inquietud, no dude en ponerse en contacto con nuestro Servicio al Cliente. ¡Le cuidaremos bien!

¡Nos alegra que esté con nosotros, y sabemos que usted también lo estará!

El equipo de NuWave

¡Conéctese con nosotros!

SERVICIO AL CLIENTE

Correo electrónico:

help@nuwavenow.com



#nuwavenow

Visite nuwavenow.com para ver otros excelentes productos y accesorios.

TABLA DE CONTENIDOS

| | |
|---|--------------|
| Medidas de Seguridad e Información | 4-6 |
| Información Eléctrica..... | 5 |
| Partes y Accesorios | 7 |
| Guía de Ensamble | 8 |
| Antes del Uso | 8 |
| Manejo del Control Digital de Temperatura | 9 |
| Cuidado y Mantenimiento | 10 |
| Solución de Problemas | 11 |
| Garantía Limitada | 12-14 |



La Sartén Digital NuWave® Medley XL cuenta con la Cubierta Antiadherente de Cerámica Azul Duralon®. Este recubrimiento es muy conveniente porque los alimentos se deslizan fácilmente. La limpieza es simple porque la superficie cerámica se lava fácilmente.

A diferencia de otras sartenes tradicionales, cocinar con la Sartén Digital NuWave® Medley XL es más saludable. El recubrimiento cerámico, en general, es más fuerte y más resistente a las abrasiones que otros materiales antiadherentes que pueden contener productos químicos como el ácido perfluorooctanoico ("PFOA"), que se ha relacionado con ciertos tipos de cáncer, o el politetrafluoroetileno ("PTFE"), que puede comenzar a degradarse a temperaturas superiores a 500°F. ¡Nuestra Cubierta Antiadherente no contiene ninguno de los dos y proporciona muchos años de satisfacción!



Intertek

Laboratorio de
Pruebas
Eléctricas de
Intertek

MEDIDAS DE SEGURIDAD E INFORMACIÓN

SIEMPRE TENGA ESTE MANUAL A MANO PARA FUTURAS REFERENCIAS.

LEA TODAS LAS INSTRUCCIONES y ADVERTENCIAS El incumplimiento de cualquier medida, advertencia o instrucción importante es un mal uso del Medley XL que puede anular su garantía y crear riesgo de lesiones graves. Utilice el aparato únicamente según lo previsto y para ningún otro uso, y siga siempre las medidas básicas de seguridad.

ADVERTENCIA: Al utilizar su unidad, siempre se deben seguir las precauciones básicas de seguridad:

1. Lea todas las instrucciones antes de utilizar el aparato.
2. **No** toque superficies calientes. Use las manijas o perillas.
3. Para protegerse contra descargas eléctricas, no sumerja el cable, los enchufes o el control digital de temperatura en agua u otros líquidos.
4. Una supervisión cercana es necesaria cuando la Medley XL es utilizada cerca de niños. No es apta para ser utilizada por niños, personas con capacidades físicas, sensoriales o mentales reducidas o con falta de experiencia.
5. Desenchufe la Medley XL cuando no esté en uso y antes de limpiarla. Deje que la Medley XL se enfríe antes de limpiar, poner o quitar piezas.
6. **No** utilice ningún aparato con un cable o enchufe dañado, después de que no funcione correctamente o se haya dañado de alguna manera. Devuelva el aparato al centro de servicio autorizado más cercano para su examen, reparación o ajuste.
7. No se recomienda el uso de otros accesorios que no estén destinados a ser utilizados con la Medley XL. Hacerlo puede dañarla y causar accidentes.
8. **NO APTO PARA EXTERIORES SOLO PARA USO DOMÉSTICO.**
9. **No** deje que el cable cuelgue de la mesa ni toque superficies calientes.
10. **No** lo coloque cerca de un quemador u horno caliente.
11. Tenga mucho cuidado al mover cualquier aparato que contenga aceite u otros líquidos calientes.
12. Nunca coloque la Medley XL contra la pared u otros electrodomésticos. Debe haber al menos 3 pulgadas de espacio libre para la parte posterior, superior y los lados de la Medley XL.
13. **No** coloque nada encima de la Medley XL.
14. Para desconectarla, apague el control de temperatura y retire el enchufe de la toma.
15. **No** utilice la Medley XL para otro uso que no sea el previsto.
16. **No** limpie con estropajos metálicos. Se puede romper la almohadilla y tocar partes eléctricas, creando un riesgo de descarga eléctrica.
17. Tenga mucho cuidado al retirar o desechar la grasa caliente.
18. El Medley XL no está diseñada para ser operada por medio de un temporizador externo o un sistema de control remoto separado.
19. Tenga este manual a mano para futuras referencias

CONSULTE LAS INSTRUCCIONES DE ENSAMBLE ANTES DE SU USO

MEDIDAS DE SEGURIDAD E INFORMACIÓN

SIEMPRE TENGA ESTE MANUAL A MANO PARA FUTURAS REFERENCIAS.

Información Eléctrica

1. Se proporciona un cable de fuente de alimentación corto para reducir el riesgo resultante de enredarse o tropezar con un cable más largo.
2. La Medley XL debe funcionar en una toma separada de otros aparatos debido a limitaciones de potencia. Tiene un enchufe polarizado (una cuchilla es más ancha) que está diseñado para encajar en una toma polarizada solo de una manera. Si no encaja completamente, inviértalo. Si aún así no encaja, comuníquese con un electricista calificado. No intente modificar el enchufe de ninguna manera.
3. Si el aparato es del tipo tierra, el cable de extensión debe ser un cable de 3 hilos de tipo tierra.

Lea y comprenda todo el manual antes de usar la Medley XL.

AVISO: EL INCUMPLIMIENTO DE CUALQUIERA DE LAS MEDIDAS DE SEGURIDAD IMPORTANTES, ADICIONALES O LAS INSTRUCCIONES PARA UN USO SEGURO REPRESENTA UN MAL USO QUE PODRÍA ANULAR SU GARANTÍA Y CREAR UN RIESGO DE SERIAS HERIDAS.

GUARDE ESTAS INSTRUCCIONES

ADVERTENCIA

Mientras la Medley XL esté en funcionamiento, no toque la superficie, ya que se calienta mucho, y hay riesgo de quemaduras.

El control digital de temperatura puede retener calor residual después de haberse retirado.

NO UTILICE LA MEDLEY XL PARA NADA QUE NO SEA EL USO PREVISTO.

Nota: Coloque la Medley XL en una superficie horizontal, uniforme y estable. Está diseñada para uso doméstico normal. NO está destinada a ser utilizada en cocinas de personal de tiendas, oficinas, granjas u otros entornos de trabajo. TAMPOCO para ser utilizada por clientes en hoteles, moteles, bed and breakfasts y otros entornos no residenciales.

¿Preguntas sobre su Medley XL?
Contacte a nuestro amable Servicio al Cliente por email en cualquier momento a help@nuwavenow.com

MEDIDAS DE SEGURIDAD E INFORMACIÓN

ALWAYS MANTENGA ESTE MANUAL A MANO PARA FUTURAS REFERENCIAS.

MEDIDAS DE SEGURIDAD

ADICIONALES

1. Agregue solo suficiente aceite para cubrir la parte inferior de la Medley XL. **No** use grandes cantidades.
2. La ventilación en la tapa siempre debe colocarse lejos y atrás de la sartén. Levante la tapa de atrás hacia adelante para evitar quemaduras.
3. Use agarradores para la sartén.
4. **No** levante o mueva la sartén al cocinar.
5. La pantalla del control de temperatura siempre debe mostrar "**OFF**" antes de desenchufar la unidad.
6. **No** golpee ni tire el control de temperatura pues puede dañarlo.
NOTA: El control puede estar caliente.
7. Coloque el Medley XL sobre una superficie estable y nivelada.
8. Nunca use el Medley XL sobre una superficie inflamable (por ejemplo, mantel, alfombra, etc.).
9. Mantenga una distancia mínima de 3-5 pulgadas de paredes y otros objetos, electrodomésticos, etc.
10. Asegúrese de que el cable no esté presionado bajo la Medley XL.
11. El cable no debe entrar en contacto con bordes afilados.
12. Antes de usar la Medley XL, confirme que el suministro de voltaje de la toma satisfaga las necesidades de la unidad. De lo contrario, puede causar daños a la Medley XL, físicos o corporales.
13. En caso de que la Medley XL esté dañada, desconéctela inmediatamente de la fuente de alimentación.
14. **No** la coloque en una estufa.
15. **No** use la sartén Medley cerca de fuegos abiertos, calentadores u otras fuentes.
16. Nunca sumerja el sensor de temperatura en agua u otro líquido.

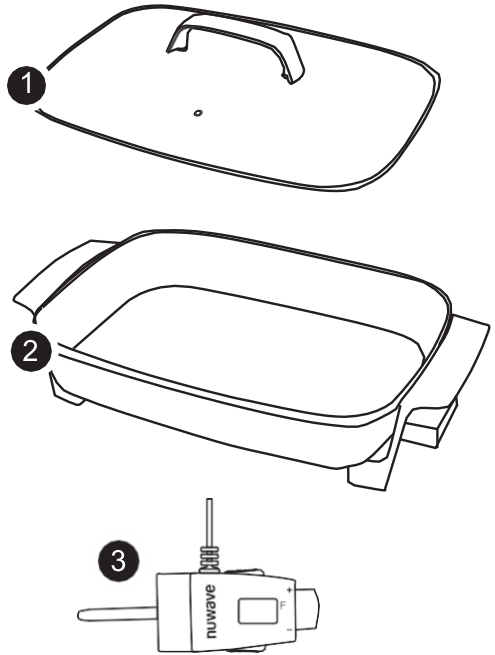
ADVERTENCIA

Todos los artículos en la Medley XL pueden calentarse mucho. Tenga cuidado al retirarlos. Siempre use guantes o portaollas. La sartén puede retener el calor residual después de que se haya retirado la comida. Deje que todo se enfríe completamente antes de limpiar.

¿Preguntas sobre su Medley XL?
Contacte a nuestro amable Servicio al Cliente por email en cualquier momento a help@nuwavenow.com

PARTES Y ACCESORIOS

- 1 **Tapa de Vidrio Templado con Manija Fresca al Tacto**
Parte #: MSA1
- 2 **Base de 16" x 12" con Cubierta Antiadherente de Cerámica Azul Duralon**
Parte #: MSA2
- 3 **Control Digital de Temperatura**
Parte #: MSA3



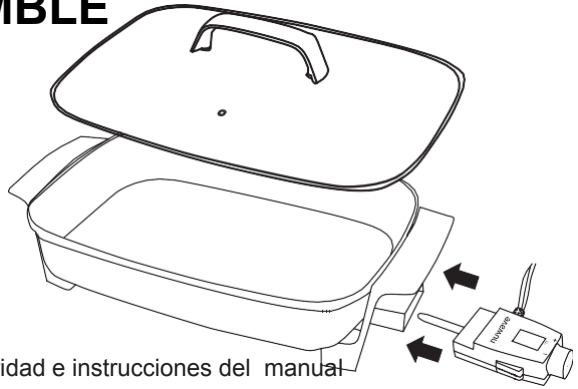
PEDIDO DE PIEZAS

Durante la vida útil de su Medley XL, es posible que necesite una nueva pieza o accesorio. Si fuera así, NuWave lo cubrirá.

Pedir nuevas piezas y accesorios es rápido y fácil. Tenga listo el nombre y el número de la pieza que desea, luego comuníquese al correo electrónico de Servicio al Cliente: help@nuwavenow.com

Incluso puede ordenar directamente en línea. Solo visite www.nuwavenow.com

GUÍA DE ENSAMBLE



Antes del Primer Uso

1. Lea todas las medidas de seguridad e instrucciones del manual.
2. Retire todos los materiales de embalaje, etiquetas y adhesivos.
3. Limpie todas las partes no eléctricas con agua caliente y jabón.
4. Limpie el Control Digital de Temperatura con un paño húmedo. Puede ver "Cuidado y Mantenimiento" para obtener más instrucciones.

COCINAR

Utensilios

El equipo culinario de NuWave recomienda el uso de utensilios de silicona. No use utensilios de metal. Nunca intente cortar los alimentos mientras están en la sartén. Cualquier mal uso del recubrimiento anulará la garantía; consulte la Garantía Limitada.

Calentamiento Recomendado

Su Cubierta Antiadherente de Cerámica Azul Duralon® puede soportar altas temperaturas. Se ha probado hasta 900°F, saliendo bien librado.

Sin embargo, la exposición prolongada a dicho calor puede hacer que los alimentos quemen o decoloren la sartén y dañen el recubrimiento. Puede sellar los alimentos en su sartén durante cortos períodos de tiempo, pero considere que mantener la temperatura baja a 450°F o menos aumentará la vida útil del recubrimiento del 30% al 50%. Para mejores resultados, permita que la sartén se caliente entre 280°F ~ 300°F por hasta 1 minuto antes de cocinar los alimentos. Evite precalentar la sartén vacía a más de 300° F.

Punto de Humo

Si usa aceite, no exceda el punto de humo del aceite.

El punto de humo del aceite es la temperatura a la que comienza a descomponerse en glicerol y ácidos grasos libres, produciendo humo azulado. Este punto también significa el comienzo de la degradación del sabor y la nutrición.

Los puntos de humo pueden variar. Consulte la lista de tipos de aceite comunes (*Derecha*) y su punto de humo medio. Siempre tome precaución al cocinar con aceite.

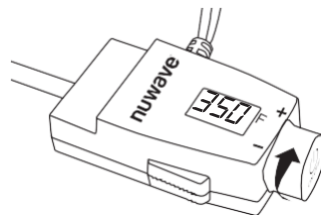
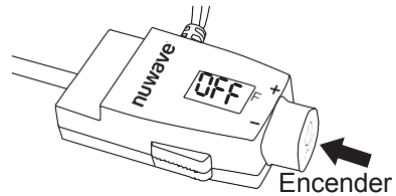
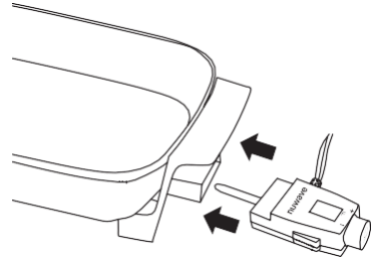
| Tipo de Aceite | Punto de Humo |
|-----------------------|---------------|
| De Salvado de Arroz | 490°F |
| De Semilla de Uva | 485°F |
| De Canola | 435°F |
| De Oliva Extra Virgen | 405°F |
| De Cacahuete | 440°F |
| De Sésamo | 410°F |
| De Girasol | 440°F |
| De Almendras | 420°F |

FUNCIONAMIENTO DEL CONTROL DIGITAL DE TEMPERATURA

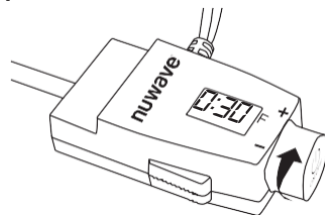
El rango de temperatura es de 100 ° F-425 ° F, ajustable en incrementos de 5 °. El rango del temporizador es 0:01-9:59, ajustable en incrementos de 1 minuto.

- Gire la perilla a la derecha (+) para aumentar la temperatura o el tiempo.
- Gire la perilla a la izquierda (-) para disminuir la temperatura o el tiempo.

1. Coloque la base de la Medley XL en una superficie plana y limpia.
2. Inserte el Control de Temperatura Digital sujetando cada lado y empujándolo dentro del receptáculo hasta que ya no se deslice. La pantalla debe estar hacia arriba al insertarla.
3. Una vez asegurado, enchufe el control a una toma de corriente. Se mostrará "OFF" en la pantalla.
4. Pulse el botón **ON/OFF** una vez. La temperatura predeterminada de 350°F aparecerá en la pantalla.
5. Gire la perilla para ajustar la temperatura deseada. La Medley XL se precalentará a la temperatura seleccionada. La temperatura parpadeará en la pantalla hasta que la Medley XL termine de precalentarse y comenzará la cocción.
6. Cuando la Medley XL termine de precalentarse, pulse el botón **ON/OFF** para cambiar la pantalla de temperatura a tiempo. Gire la perilla para seleccionar su tiempo deseado.



Aparece la temperatura predeterminada



NOTA:

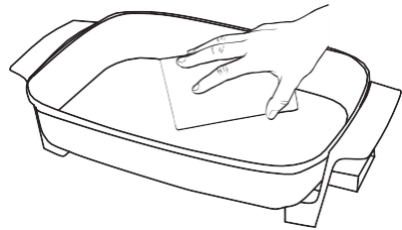
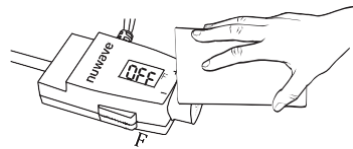
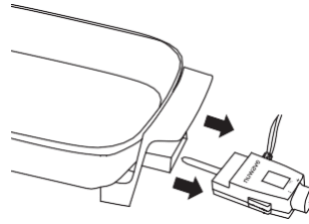
- Cuando el tiempo termine, la unidad mostrará "OFF".
- Deje que la unidad y el Control Digital de Temperatura se enfríen antes de moverlos o desconectarlos.
- Puede apagar la Medley XL en cualquier momento manteniendo presionado **ON/OFF** hasta que aparezca "OFF".
- El tiempo predeterminado (0:30) contará cuando inicie el precalentamiento.
- Cuando la temperatura cambie, la unidad comenzará a precalentarse nuevamente.

Precaución: Deje todas las piezas enfriar antes de manipularlas.

CUIDADO Y MANTENIMIENTO

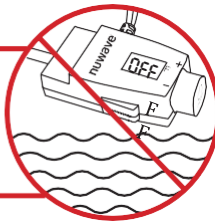
PRECAUCIÓN: Para evitar lesiones o descargas eléctricas, desenchufe primero y **SIEMPRE** retire el Control Digital de Temperatura para la limpieza. No sumerja el control, el cable ni el enchufe en agua u otros líquidos.

1. Deje que el Medley XL se enfríe antes de limpiarla.
2. Una vez que se haya enfriado, retire el Control Digital de Temperatura.
3. El control de temperatura no debe sumergirse en agua u otros líquidos. Retírelo y límpielo con un paño limpio y ligeramente húmedo.
4. Para limpiar la sartén, primero retire el exceso de comida y aceite con un paño limpio. Lave con agua tibia y jabón, utilizando un paño no abrasivo.
5. Seque bien antes de cada uso, incluida la zona que rodea los receptores del control digital .



NOTA: NO UTILICE ABRASIVOS. LA SARTÉN Y TODAS LAS PIEZAS REMOVIBLES NO SON APTAS PARA EL LAVAVAJILLAS.

Precaución: No sumerja el Control en agua ni lo lave en el lavavajillas. Límpielo con un paño húmedo.



GUÍA DE SOLUCIÓN DE PROBLEMAS

| Mensaje de Error: | Solución (es): |
|-------------------|--|
| Er1 | El Control Digital de Temperatura no está conectado correctamente. |
| Er2 | Control Digital de Temperatura Contacte a Servicio al Cliente en help@nuwavenow.com . |
| Er3 | Sensor de Temperatura sobrecalentado. Apague la unidad. Si no funciona después de enfriarse, contacte a Servicio al Cliente. |

La Sartén no se enciende ni funciona.

1. La unidad no está enchufada.
2. No presionó el botón "ON/OFF".
3. Inserte el Control Digital de Temperatura correctamente en la unidad.

Los ingredientes no están completamente cocidos.

1. La temperatura de cocción es demasiado baja.
2. El tiempo de cocción es demasiado corto.
3. Cocine durante más tiempo.

Está saliendo humo blanco del producto.

1. Está friendo alimentos grasosos. La sartén puede contener residuos grasos de usos anteriores.
2. Al preparar ingredientes grasosos, grandes cantidades de aceite pueden causar humo. El aceite puede producir humo blanco y puede calentarse más de lo normal. Esto no afectará el resultado final de cocción.
3. Limpie la sartén correctamente después de cada uso.

GARANTÍA LIMITADA

EL FABRICANTE GARANTIZA

NuWave, LLC garantiza que la Sartén Digital Medley XL 16" X 12" estará libre de defectos de fabricación durante 1 año a partir de la fecha de compra, bajo uso doméstico normal y cuando se opere de acuerdo con las instrucciones escritas del Fabricante. La Garantía Limitada cubre únicamente al comprador original y no cubre el recubrimiento. El Fabricante proporcionará las piezas y la mano de obra necesarias para reparar el producto en el Departamento de Servicio de NuWave LLC. Después de la expiración de la garantía, el costo de las partes y la mano de obra será responsabilidad del propietario.

LA GARANTÍA NO CUBRE

La Garantía Limitada se anula si las reparaciones son realizadas por un distribuidor no autorizado, o si la placa de datos del número de serie se retira o se desfigura. El deterioro normal del acabado debido al uso o la exposición no está cubierto por esta garantía. Esta Garantía Limitada no cubre fallas, daños o desempeño inadecuado debido a accidentes, actos de Dios (como rayos), fluctuaciones en la energía eléctrica; alteraciones, abuso, mal uso, aplicaciones incorrectas, atmósferas de tipo corrosivo, instalación incorrecta; falta de funcionamiento y mantenimiento en la unidad de acuerdo con las instrucciones escritas del Fabricante; NuWave LLC se reserva el derecho de anular la Garantía Limitada, cuando lo permita la ley, para los productos comprados a un distribuidor no autorizado.

PARA OBTENER EL SERVICIO

El propietario tendrá la responsabilidad de pagar todos los servicios y piezas no cubiertos por la garantía; pagar por adelantado el flete hacia y desde el Departamento de Servicio para cualquier pieza o sistema devuelto bajo esta garantía; y empaquetar cuidadosamente el producto utilizando material de acolchado adecuado para evitar daños en tránsito. El contenedor original es ideal para este propósito. Incluya en el paquete el nombre del propietario, la dirección, el número de teléfono durante el día, una descripción detallada del problema y su número de autorización de devolución de mercancías (RGA). Escriba a help@nuwavenow.com para obtener el número RGA. Proporcione el modelo y el número de serie del sistema de cocción y el comprobante de la fecha de compra (una copia del recibo) al hacer reclamos bajo esta garantía.

OBLIGACIÓN DEL FABRICANTE

La obligación del fabricante en virtud de esta Garantía Limitada se limita, en la medida permitida por la ley, a reparar o reemplazar cualquier pieza cubierta por esta Garantía Limitada que, tras un examen, se encuentre defectuosa en condiciones normales de uso. La Garantía Limitada es aplicable sólo dentro de los Estados Unidos continentales y sólo al comprador original de los canales de distribución autorizados por el fabricante. **LA GARANTÍA LIMITADA NO PODRÁ SER MODIFICADA, VARIADA O AMPLIADA SALVO MEDIANTE UN INSTRUMENTO ESCRITO EJECUTADO POR EL FABRICANTE. EL RECURSO DE REPARACIÓN O REEMPLAZO SEGÚN LO DISPUESTO EN ESTA GARANTÍA LIMITADA ES EXCLUSIVO. EN NINGÚN CASO EL FABRICANTE SERÁ RESPONSABLE DE NINGÚN DAÑO CONSECUENTE O INCIDENTAL A NINGUNA PERSONA, YA SEA OCASIONADA O NO POR NEGLIGENCIA DEL FABRICANTE, INCLUIDOS, ENTRE OTROS, DAÑOS POR PÉRDIDA DE USO, COSTOS DE SUSTITUCIÓN, DAÑOS A LA PROPIEDAD U OTRAS PÉRDIDAS DE DINERO.**

GARANTÍA LIMITADA

Algunos estados no permiten la exclusión o limitación de daños incidentales o consecuentes, por lo que las exclusiones de limitación anteriores pueden no aplicarse. Esta Garantía Limitada otorga derechos legales específicos, y también puede haber otros derechos que varían de un estado a otro. **SALVO QUE SE INDIQUE EXPRESAMENTE LO CONTRARIO ANTERIORMENTE, EL FABRICANTE NO OFRECE GARANTÍAS EXPRESAS O IMPLÍCITAS QUE SURJAN POR LEY O DE OTRO MODO, INCLUIDAS, ENTRE OTRAS, LAS GARANTÍAS IMPLÍCITAS DE COMERCIABILIDAD E IDONEIDAD PARA UN PROPÓSITO PARTICULAR PARA CUALQUIER OTRA PERSONA. LEA EL MANUAL DEL PROPIETARIO. SI AÚN TIENE ALGUNA PREGUNTA SOBRE EL FUNCIONAMIENTO O LA GARANTÍA DEL PRODUCTO, COMUNÍQUESE CON NUWAVE LLC.**

PROCEDIMIENTO DE RESOLUCIÓN DE DISPUTAS

Para disputas relacionadas con el uso del sitio web o el uso o la compra de un producto o servicio de NuWave (colectivamente "Disputas"), usted acepta comunicarse primero con NuWave, LLC a legal@nuwavenow.com. Si no podemos resolver su disputa de manera informal, todas las disputas se someterán a arbitraje final y vinculante. Puede iniciar el proceso de arbitraje presentando por escrito una demanda a la Asociación Americana de Arbitraje ("AAA") y enviando una copia a NuWave. NuWave pagará todos los costos de presentación. Un árbitro único de la AAA llevará a cabo el arbitraje en un lugar conveniente para usted o por teléfono. El laudo arbitral será vinculante y podrá ser presentado como sentencia en un tribunal de jurisdicción competente. El arbitraje se llevará a cabo de conformidad con las disposiciones de las Reglas de Arbitraje Comercial y los Procedimientos de Mediación de la AAA vigentes en el momento de la presentación de su demanda para arbitraje. Véase https://www.adr.org/sites/default/files/CommercialRules_Web.pdf. Salvo que lo exija la ley según lo determine un árbitro, ninguna de las partes o árbitros puede divulgar la existencia, el contenido o los resultados de cualquier arbitraje en virtud del presente sin el consentimiento previo por escrito de ambas partes.

A. RENUNCIA AL DERECHO A DEMANDAR. Al aceptar el arbitraje, usted entiende que, en la medida máxima permitida por la ley, acepta renunciar a su derecho a presentar una demanda en cualquier tribunal, a una audiencia judicial, un juicio de juez o un juicio con jurado.

B. RENUNCIA A DEMANDAS COLECTIVAS. En la medida máxima permitida por la ley, usted acepta expresamente abstenerse de presentar o unirse a cualquier reclamo en cualquier capacidad representativa o colectiva, incluidos, entre otros, presentar o unirse a cualquier reclamo en cualquier demanda colectiva o arbitraje colectivo.

C. PROCEDIMIENTO DE EXCLUSIÓN. Para solicitar la exclusión voluntaria del arbitraje, debe comunicarse al correo electrónico de NuWave LLC help@nuwavenow.com. Tendrá 30 días a partir de la fecha de entrega del producto para optar por no participar en el arbitraje con respecto a cualquier disputa que surja de o esté relacionada con el uso o la compra de cualquier producto NuWave. Si han pasado más de 30 días, usted no es elegible para optar por no participar en el arbitraje y habrá renunciado a su derecho a demandar o participar en una demanda colectiva con respecto a la disputa que surja de su compra o uso de un producto NuWave. Para cualquier disputa que surja de su uso del sitio web de NuWave, tiene 30 días a partir de la fecha en que proporcionó información al sitio web para optar por no participar en el arbitraje. Si han pasado más de

GARANTÍA LIMITADA

30 días, no es elegible para optar por no participar en el arbitraje y habrá renunciado a su derecho a demandar y participar en una demanda colectiva con respecto a la disputa que surja de su uso del sitio web de NuWave.

D. ALGUNOS ASUNTOS NO ESTÁN SUJETOS A ARBITRAJE. No obstante lo anterior, lo siguiente no estará sujeto a arbitraje y solo podrá adjudicarse en los tribunales estatales y federales de Illinois: (i) cualquier disputa, controversia o reclamo relacionado con o que impugne la validez de nuestros derechos de propiedad intelectual y derechos de propiedad, incluidos, entre otros, patentes, marcas comerciales, marcas de servicio, derechos de autor o secretos comerciales; (ii) una acción de una Parte para medidas cautelares temporales, preliminares o permanentes, ya sean prohibitivas u obligatorias, u otras medidas provisionales; o (iii) interacciones con autoridades gubernamentales y reguladoras. Usted acepta expresamente abstenerse de presentar o unirse a cualquier reclamo en cualquier límite representativo o de clase, incluidos, entre otros, presentar o unirse a cualquier reclamo en cualquier demanda colectiva o cualquier arbitraje colectivo.

PROPUESTA 65 DEL ESTADO DE CALIFORNIA

WARNING

This product can expose you to chemicals including lead and Bisphenol A (BPA), which are known to the State of California to cause cancer, birth defects and other reproductive harm.

For more information go to: www.P65Warnings.ca.gov.

ADVERTENCIA

Este producto puede exponerle a químicos, incluidos el plomo y Bisfenol A (BPA), los cuales son conocidos en el Estado de California por causar cáncer, defectos de nacimiento y otros daños reproductivos.

Para más información vaya a www.P65Warnings.ca.gov

LEA EL MANUAL DEL PROPIETARIO

Si aún tiene alguna pregunta sobre el funcionamiento o la garantía de este producto, comuníquese con NuWave LLC a help@nuwavenow.com.

nuwave®

MEDLEY® XL DIGITAL SKILLET

nuwavenow.com

SOLO PARA USO DOMÉSTICO

120 VCA, 60 Hz, 1500 W

Modelo: 31828

Rev. 2

Para obtener información sobre patentes, visite:

www.nuwavenow.com/legal/patent

Diseñado y Desarrollado en

EUA

NuWave LLC

560 Bunker Ct

Vernon Hills, IL 60061, EUA

Correo electrónico:

help@nuwavenow.com

Hecho en China

©2023 NuWave LLC • Todos los Derechos

Reservados.

N.º de Artículo:

BM31828

Rev.2-V3-CB

04-10-23