

Voy en camino al Kindergarten

Libro de actividades

Haz un dibujo de ti mismo.

Escribe tu primer nombre.

Estimados padres:

Su hijo pronto estará en kindergarten y tal vez se estén preguntando qué pueden hacer para ayudarlo a prepararse para esta nueva aventura.

Este libro contiene varias actividades simples de preparación para el kindergarten que se centran en las habilidades que siguen: identificar colores y formas, rimar, contar, reconocer letras y sonidos de letras, dibujar y colorear.

Estas actividades darán a ustedes una idea de las cosas en las que su hijo estará trabajando en el kindergarten, y de las habilidades que ustedes pueden ayudar a su hijo a desarrollar ahora.


Cómo usar este libro:

1. Lean las instrucciones en cada página en voz alta a su hijo.
2. Trabajen juntos en cada actividad. Tengan paciencia y den a su hijo todo el tiempo que necesite para terminar.
3. Si su hijo no tiene buen desempeño en una habilidad en particular, está bien. Los niños se desarrollan a ritmos diferentes, y no deben esperar que su hijo realice todas las actividades a la perfección.
4. En la parte inferior de cada página hay sugerencias sobre cómo pueden ustedes seguir desarrollando las habilidades de preparación de su hijo. Lean estas sugerencias y busquen oportunidades para desarrollar las habilidades de su hijo.

¡Asegúrense de mantener siempre divertidas las actividades de desarrollo de habilidades, y disfruten de este momento especial con su hijo!

Dibuja la forma en cada cuadro a continuación. Luego cuenta los lados de cada forma y escribe el número en la línea. (Pista: ¡una forma no tiene lados!)








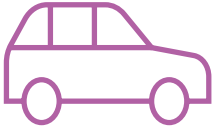







Quando estén jugando con su hijo, aprovechen la oportunidad para conectar formas con objetos comunes. "¿Qué forma te recuerda este bloque?"


Une con una línea los objetos de cada columna que rimen (en inglés).




Identificar palabras que rimen ayuda a los estudiantes jóvenes a escuchar los sonidos de las letras y los patrones del habla. Señalen las palabras que rimen, y jueguen juegos de rimas. "Veamos en cuántas palabras podemos pensar que rimen con estrella" (o star en inglés).

Cuenta cuántos objetos hay en cada uno de estos grupos.
Escribe el número en la línea.









Mientras su hijo cuenta, pídanle que señale cada objeto individualmente mientras dice cada número. Esta es una habilidad matemática temprana importante llamada correspondencia uno a uno.

Di cada letra en voz alta. Luego, al lado, dibuja algo cuyo nombre comience con esa letra.

C

T

D

P

M

B

Aprender los sonidos de las letras ayuda a los niños a convertirse en lectores exitosos. Busquen oportunidades para hablar sobre letras y sonidos de letras cuando estén leyendo libros y en sus actividades diarias. *“El nombre de esa niña comienza con la misma letra que el tuyo”.*

Dibuja una línea que una cada color con su nombre.



marrón



rojo



azul



violeta



amarillo




verde



anaranjado

Esta actividad combina la identificación de colores con el reconocimiento de nombres de colores. A medida que su hijo dibuje las líneas, ayúdenlo a sostener el lápiz o crayón correctamente.

Colorea la imagen de la manzana. Trata de no salirte de las líneas.



Traza las letras para deletrear MANZANA.



Los niños a menudo aprenden a reconocer y escribir letras mayúsculas antes que minúsculas. Traten de tener una “letra del día” con su hijo, pídanle que practique escribirla tanto en mayúscula como en minúscula, y que piensen en objetos que comiencen con el sonido de esa letra.