

PRECAUCIÓN

Evite exponer el parlante a fuentes de humedad. Si se usa al intemperie, asegúrese que este a buen resguardo.

No use ni almacene este equipo en lugares húmedos, puede ocasionar mal funcionamiento o riesgo de choque eléctrico.

Si el cable de alimentación esta dañado, debe reemplazarse por el fabricante, o un agente habilitado y calificado para evitar riesgos.

Para evitar incendios o riesgo de choque eléctrico, no exponga este equipo a la lluvia o humedad. Limpiar solamente con un paño seco.



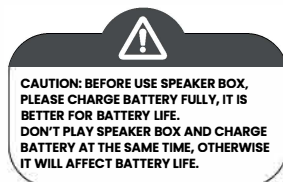
CAUTION

Avoid exposing the speaker box to moisture. If they are set up outdoors, Be Sure they are under cover.

Do not use nor store the equipment near wet or dap places. It may cause a malfunction or shock hazard.

If the power cord is broken, it must be replaced by the manufacturer or service agent or qualifield personnel to avoid risks.

To reduce the risk of fire or electric shock, do not expose this equipament to rain or moisture. Clean only with a soft, dry cloth.



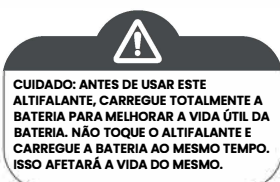
CUIDADO

Evite expor o alto-falante a fontes de umidade. Se usado em ao ar livre, certifique-se de que está bem protegido.

Não use ou armazene este equipamento em locais úmidos, pois pode causar mau funcionamento ou risco de choque elétrico.

Se o cabo de alimentação estiver danificado, deve ser substituído por o fabricante, ou um agente autorizado e qualificado para evitar riscos.

Para evitar incêndio ou risco de choque, não exponha este equipamento à chuva ou umidade. Limpe apenas com um pano seco.



MS-P15BW

PARLANTE BLUETOOTH • 4000W

BLUETOOTH SPEAKER | CAIXA DE SOM BLUETOOTH

MS-
MS-P15BW
P15BW

Moonki Sound



MS-
MS-P15BW
P15BW



Bem-vindo às instruções do Caixa de som

1. Conteúdo da caixa:

- 1 x Caixa de som
- 1 * Controle Remoto
- 1 x cabo de alimentação
- 1 x manual do usuário
- 1 x cartão de garantia
- 2 microfones UHF sem fio

2. Especificações

Caixa de som ativo de 2 vias de 15"
Potência PMPO: 4000W
Potência RMS: 300W
Woofer: 15" de diâmetro com iluminação LED, com bobina de voz KSV de 2,4" (60mm).
Tweeter: Diâmetro 1" (25 mm)
Frequência de resposta: 50HZ-18KHZ
Sensibilidade: 98dB (+/-3dB)

Conectividade: Bluetooth,
Entrada de linha da Canon,
Saída de linha XLR
Medidas da unidade:
35 x 41,5 x 69 cm
Peso unitário: 20kg
Medidas da Caixa:
48,5 x 40 x 74,5 CM
Peso da caixa: 23 kg

3. Especificação do Painel

Reproduzir/Pausar: Pressione para reproduzir uma música ou pausar durante a reprodução de uma música.

Anterior: Pressione uma vez para pular a música anterior/Pressione e segure para voltar para a frente.

Próximo: Pressione uma vez para pular para a próxima música/Pressione e segure para avançar rapidamente.

Ciclo de reprodução: Para selecionar um modo de jogador, as opções são:

- Um: selecione para reproduzir a música atual indefinidamente
 - Aleatório: jogo aleatório
 - Dobra: Repetir pasta
 - Todas: Com esta opção você pode repetir todas as músicas
- Interrompe a música atual.

Modo: Selecione um modo de operação.

Conexão Bluetooth

1. Para emparelhar o alto-falante com um telefone bluetooth ou dispositivo de áudio, pressione "MODE" repetidamente no MP3 player até selecionar este modo.
2. Coloque seu telefone ou dispositivo a ser usado no modo de descoberta de dispositivo bluetooth.
3. Quando seu telefone ou dispositivo mostrar o

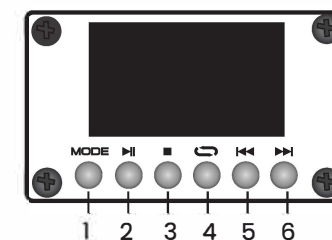
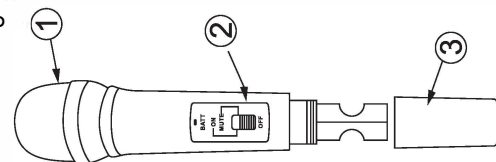
4. Microfone inalámbrio

- 1- Grelha
- 2- Função ligar/desligar/mudo
- 3- Tampa da bateria. Acesso à bateria

O fabricante reserva-se o direito de modificar especificações sem prévio aviso.

dispositivo "BLUETOOTH", confirme o link.

TWS: Usando Bluetooth TWS (True wired stereo): O alto-falante inclui a função TWS via Bluetooth. Caso você tenha em mãos duas unidades do mesmo modelo, mude para o modo bluetooth. Ao tocar pela primeira vez, você deve escolher um dos Caixa de som como mestre. Em seguida, pressione e segure (5 segundos) o botão play/pause no painel de controle para conectar com outro caixa de som. Você ouvirá o som indicador no "canal direito" saindo do alto-falante principal e o som no "canal esquerdo" do outro caixa de som após o emparelhamento bem-sucedido. Então você pode iniciar a operação Bluetooth como de costume. O som será emitido por ambos os alto-falantes. Quando você desliga ou altera o modo de reprodução e volta para o modo Bluetooth, os dois alto-falantes podem emparelhar automaticamente para reproduzir no modo TWS. No emparelhamento TWS pela primeira vez, pode haver um som curto "sa sa sa..." do caixa de som que não é um mau funcionamento. Se você desligar o alto-falante principal, a reprodução do TWS será interrompida.



- 1- Modo
- 2- Reproduzir/Pausar
- 3- Entrar na pasta
- 4- Modo de repetição
- 5- Anterior
- 6- Próximo

