

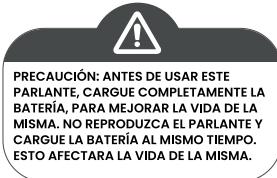
### PRECAUCIÓN

Evite exponer el parlante a fuentes de humedad. Si se usa al intemperie, asegúrese que este a buen resguardo.

No use ni almacene este equipo en lugares húmedos, puede ocasionar malfuncionamiento o riesgo de choque eléctrico.

Si el cable de alimentación esta dañado, debe reemplazarse por el fabricante, o un agente abilitado y calificado para evitar riesgos.

Para evitar incendios o riesgo de choque eléctrico, no exponga este equipo a la lluvia o humedad. Limpiar solamente con un paño seco.



### CAUTION

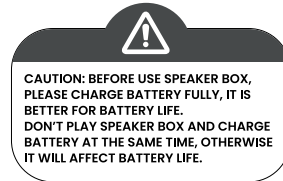
Avoid exposing the speaker box to moisture. If they are set up outdoors, Be Sure they are under cover.

Do not use nor store the equipment near wet or dap places. It may cause a malfunction or shock hazard.

If the power cord is broken, it must be replaced by the manufacturer or service agent or qualifield personnel to avoid risks.

To reduce the risk of fire or electric shock, do not expose this equipment to rain or moisture.

Clean only with a soft, dry cloth.



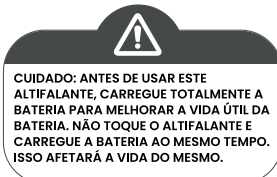
### CUIDADO

Evite expor o alto-falante a fontes de umidade. Se usado em ao ar livre, certifique-se de que está bem protegido.

Não use ou armazene este equipamento em locais úmidos, pois pode causar mau funcionamento ou risco de choque elétrico.

Se o cabo de alimentação estiver danificado, deve ser substituído por o fabricante, ou um agente autorizado e qualificado para evitar riscos.

Para evitar incêndio ou risco de choque, não exponha este equipamento à chuva ou umidade. Limpe apenas com um pano seco.



MS-P112B

# MS-P112B

Moonki Sound



HECHO EN RPC

POTENCIA | POWER | POTÊNCIA  
**4500W**

MANUAL DE USUARIO | USER MANUAL | MANUAL DO USUÁRIO

# MS-P112B

15Q 文 明 书

尺寸 210\*290mm

材 80克双 正反单 印刷

图号:



## Bienvenido al instructivo de su parlante

### 1. Contenido de la caja:

- 1 x Parlante
- 1 x Control Remoto
- 1 x Cable de Alimentación
- 1 x Manual de Usuario
- 1 x Tarjeta de Garantía
- 2 x Micrófono inalámbrico

### 2. Especificaciones

- Parlante Profesional activo de 12" de 2 Vías con batería recargable  
Potencia PMPO: 3000W  
Potencia RMS: 150W  
Woofer: Diámetro 12", con bobina de 1.5" (38mm) de KSV.  
Tweeter: Diámetro 1" (25 mm)  
Frecuencia de respuesta: 50HZ-20KHZ  
Sensibilidad: 95 dB(+/-3dB)
- Conectividad:  
Bluetooth, Entrada de Línea XLR, Salida de Línea XLR  
Batería: 12V - 7000 mAh  
Medidas de Unidad: 35 x 40 x 61.5cm (Pr x An x Al).  
Peso de Unidad: 18.4KGS  
Medidas de Caja: 44.5 x 41.5 x 68.5CM (Pr x An x Al)  
Peso de Caja: 20.8kgs

### 3. Especificaciones del Panel

**Reproducir/Pausar:** Presione para reproducir una canción o hacer una pausa mientras reproduce una canción.

**Anterior:** Presione una vez para saltar a la canción anterior/Mantenga presionado para disminuir el nivel de volumen.

**Siguiente:** Presione una vez para saltar a la siguiente canción/presione y mantenga presionado para subir el nivel de volumen.

**Ciclo de juego:** Para seleccionar un modo de jugador, las opciones son:

- Uno: seleccione esto para reproducir la canción actual de forma indefinida
- Todo: Con esta opción puedes repetir toda la música

Detiene la canción actual.

**Modo:** seleccione una modalidad de funcionamiento.

#### Conexión Bluetooth:

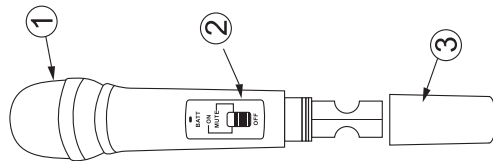
1. Para emparejar el altavoz con un teléfono o dispositivo de audio bluetooth, presione "MODE" repetidamente en el reproductor de MP3 hasta seleccionar este modo.
2. Ponga su teléfono o dispositivo para ser utilizado en el modo de detección de dispositivos bluetooth.

#### 4-Micrófono inalámbrico

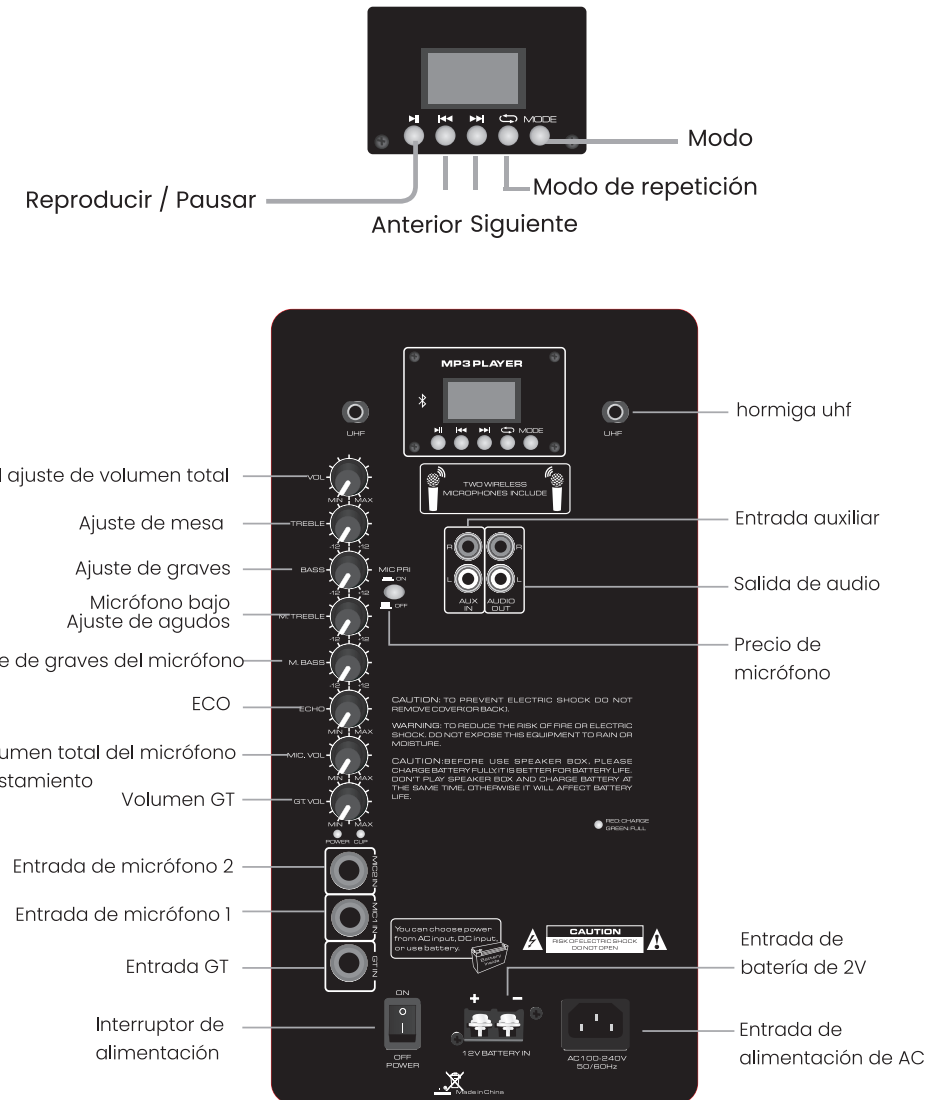
- 1- Rejilla
- 2- Función de encendido/apagado/silencio
- 3- Tapa de batería. Acceso a la batería

3. Cuando su teléfono o dispositivo muestre el dispositivo "BLUETOOTH", confirme el enlace.

**TWS:** uso de Bluetooth TWS (estéreo con cable verdadero): el altavoz incluye la función TWS a través de Bluetooth. En caso de que tenga a mano dos unidades del mismo modelo, cambie al modo bluetooth. Al jugar por primera vez, debe elegir uno de los altavoces como maestro. Luego, mantenga presionado (5 segundos) el botón de reproducción/pausa en el panel de control para conectarse con otro altavoz. Escuchará un sonido indicador en el "canal derecho" que sale del altavoz principal y un sonido en el "canal izquierdo" del otro altavoz después de un emparejamiento exitoso. Luego puede iniciar la operación de Bluetooth como de costumbre. El sonido se emitirá desde ambos altavoces. Cuando apaga o cambia el modo de reproducción y vuelve al modo Bluetooth, los dos altavoces pueden emparejarse automáticamente para reproducir en modo TWS. En el emparejamiento TWS por primera vez, puede haber un sonido corto "sa sa sa..." del altavoz que no es un mal funcionamiento. Si apaga el altavoz principal, la reproducción de TWS se detendrá.



El fabricante se guarda el derecho de modificar las especificaciones sin previo aviso.





## Welcome to yours speaker's instruction guide

### 1. Packing Contents

- 1 X Speaker
- 1 X Remote Control
- 1 X User's Manual
- 1 X Power Cable
- 2 X UHF Wireless microphone

### 2. Specifications

112 Inch 2 Way Professional speaker box with rechargeable battery.

Max Power: 3000W

RMS Power: 150W

Woofer: 12" Diameter, with 1.5" (38 mm)

KSV voice coil

Tweeter: 1" Diameter (25 mm)

Frequency Response: 50HZ-20KHZ

Sensitivity: 95 dB(+/-3dB)

Connectivity: Bluetooth, XLR Line In , XLR Line Out

Battery: 12V - 7000 mAh

Units Meassures:

35 x 40 x 61.5cm(Pr x An x Al)

Unit Weight: 18.4KGS

Box Meassures:

44.5 x 41.5 x 68.5CM (Pr x An x Al)

Box Weight: 20.8kgs

### 3. Panel Specification

**Play/Pause:** Press to play a song or pause while playing a song.

**Previous:** Press once to jump previous song/Press and hold to diminish the volume level.

**Next:** Press once to jump to next song/ press and hold to raise the volume level.

**Cycle play:** To select a player mode, the options are:

- One: Select this to play current song indefinitely

- All: With this option you can repeat all music

**Stops** current song.

**Mode:** Select an operating modality.

#### Conection Bluetooth

1. To pair the speaker with a bluetooth phone or audio device, press "MODE" repeatedly on the MP3 player until select this mode.

2. Put your phone or device to be used in bluetooth device discovery mode.

3. When your phone or device shows the "BLUETOOTH" device, confirm the link.

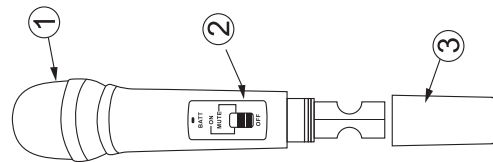
**TWS:** Using Bluetooth TWS (True wired stereo): The speaker includes TWS function via Bluetooth. In case you have two units of the same model at hand, switch to bluetooth mode. When playing for the first time, you must choose one of the speakers as the master. Then press and hold (5 seconds) the play/pause button on the control panel to connect with another speaker. You will hear indicator sound on "right channel" coming out from main speaker and sound on "left channel" from other speaker after successful pairing. Then you can start Bluetooth operation as usual. Sound will be output from both speakers. When you turn off or change the play mode and back to Bluetooth mode, the two speakers can automatically pair to play in TWS mode. In TWS pairing for the first time, there may be a short "sa sa sa..." sound from the speaker which is not a malfunction. If you turn off the main speaker, TWS playback will stop.

### 4. Wireless Microphone

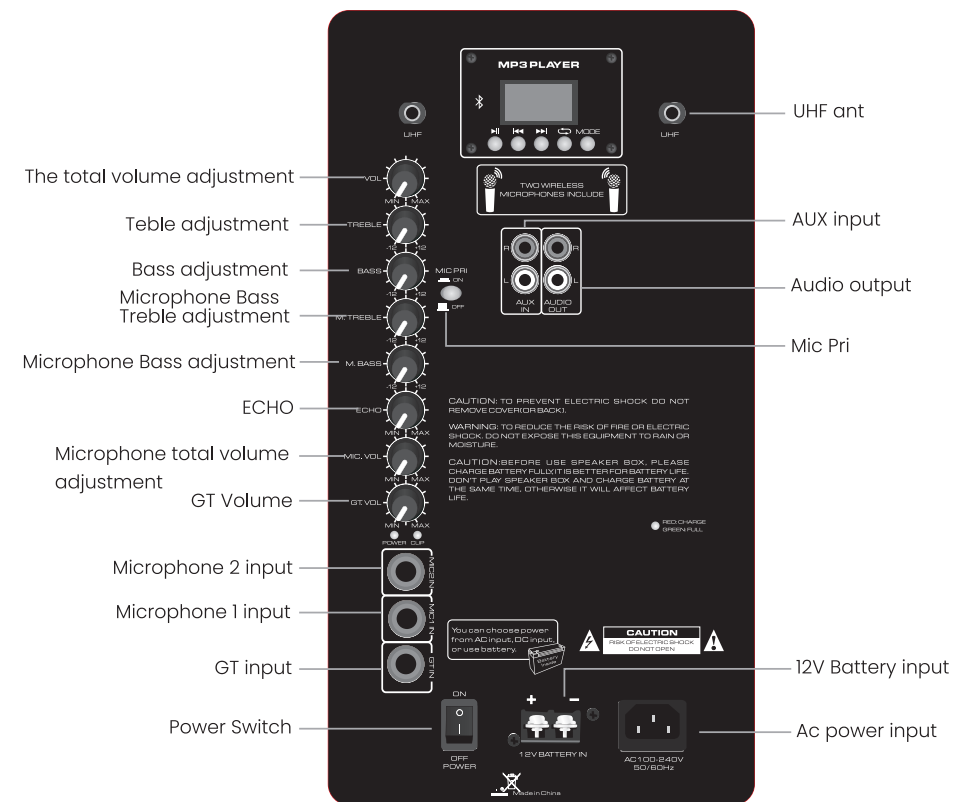
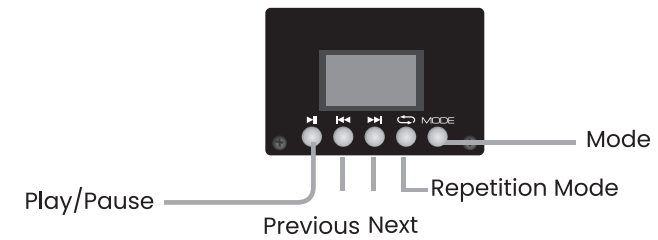
1- Grille

2- Power on/off / mute function

3- Battery Cover. Access to the battery



The manufacturer reserves the right to modify specifications without prior notice.





## Bem-vindo às instruções do Caixa de som

### 1. Conteúdo de la caixa:

- 1 x caixa de Som
- 1 X Controle Remoto
- 1 x cabo de alimentação
- 1 x manual do usuário
- 1 x cartão de garantia
- 2 x microfone sem fio

### 2. Especificações

Alto caixa de Som profissional ativo de 12" de 2 vias com bateria recarregável  
 Potência PMPO: 3000W  
 Potência RMS: 150W  
 Woofer: 12" de diâmetro, com bobina KSV de 1,5" (38mm).  
 Tweeter: Diâmetro 1" (25 mm)  
 Frequência de resposta: 50HZ-20KHZ  
 Sensibilidade: 95dB (+/-3dB)

Conectividade: Bluetooth, entrada de linha XLR, saída de linha XLR  
 Bateria: 12V – 7000mAh  
 Medidas da unidade: 35 x 40 x 61.5cm (P x L x A)  
 Peso unitário: 18,4KGS  
 Medidas da Caixa: 44,5 x 41,5 x 68,5CM (P x L x A)  
 Peso da caixa: 20,8 kg

### 3. Especificações do painel:

**Reproduzir/Pausar:** Pressione para reproduzir uma música ou pausar durante a reprodução de uma música.

**Anterior:** Pressione uma vez para pular para a música anterior/Pressione longamente para diminuir o nível de volume.

**Próximo:** Pressione uma vez para pular para a próxima música/pressione e segure para aumentar o nível de volume.

**Ciclo de jogo:** Para selecionar um modo de jogador, as opções são:

- Um: selecione para reproduzir a música atual indefinidamente

- Todas: Com esta opção você pode repetir todas as músicas

Interrompe a música atual.

**Modo:** selecione um modo de operação.

#### Conexão Bluetooth:

1. Para emparelhar o caixa de Som com um telefone ou dispositivo de áudio bluetooth, pressione "MODE" repetidamente no MP3 player até selecionar este modo.

2. Coloque seu telefone ou dispositivo a ser usado no modo de descoberta de dispositivo bluetooth.

3. Quando seu telefone ou dispositivo exibir

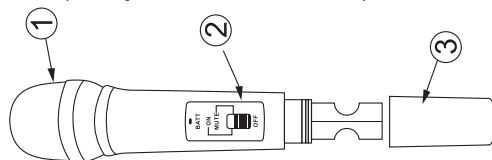
#### 4 microfones sem fio

- 1- Grade
- 2- Função liga/desliga/mudo
- 3- Tampa da bateria. acesso à bateria

O fabricante reserva-se o direito de modificar especificações sem prévio aviso.

dispositivo "BLUETOOTH", confirme a vinculação.

**TWS:** Usando Bluetooth TWS (True Wired Stereo): O caixa de Som inclui a função TWS via Bluetooth. Caso você tenha em mãos duas unidades do mesmo modelo, mude para o modo bluetooth. Ao tocar pela primeira vez, você deve escolher um dos caixa de Som como mestre. Em seguida, pressione e segure (5 segundos) o botão play/pause no painel de controle para conectar com outro caixa de Som. Você ouvirá um som indicador no "canal direito" saindo do caixa de Som principal e um som alto-falante após o emparelhamento bem-sucedido. Então você pode iniciar a operação Bluetooth como de costume. O som será emitido por ambos os caixa de Som. Quando você desliga ou altera o modo de reprodução e volta para o modo Bluetooth, os dois alto-falantes podem emparelhar automaticamente para reproduzir no modo TWS. No emparelhamento TWS pela primeira vez, pode haver um som curto "sa sa sa..." do alto-falante que não é um mau funcionamento. Se você desligar o caixa de Som principal, a reprodução do TWS será interrompida.



A pausa

Anterior Seguindo

Modo

Modo de repetição

