

#### Conexión Bluetooth

1. Para emparejar el parlante a un dispositivo bluetooth, presione MODO repetidamente en el display del reproductor hasta seleccionar este modo.
2. Habilite la conexión Bluetooth en su dispositivo.
3. Cuando el dispositivo muestre el parlante en la lista de conexiones, confirme el emparejamiento.

#### Conexión Bluetooth

1. To pair the speaker with a bluetooth phone or audio device, press "MODE" repeatedly on the MP3 player until select this mode.
2. Put your phone or device to be used in bluetooth device discovery mode.
3. When your phone or device shows the "BLUETOOTH" device, confirm the link.

#### Conexão Bluetooth

1. Para emparelhar o alto-falante com um telefone bluetooth ou dispositivo de áudio, pressione "MODE" repetidamente no MP3 player até selecionar este modo.
2. Coloque seu telefone ou dispositivo a ser usado no modo de descoberta de dispositivo bluetooth.
3. Quando seu telefone ou dispositivo mostrar o dispositivo "BLUETOOTH", confirme o link.

#### PRECAUCIÓN

Evite exponer el parlante a fuentes de humedad. Si se usa al intemperie, asegúrese que este a buen resguardo.

No use ni almacene este equipo en lugares húmedos, puede ocasionar malfuncionamiento o riesgo de choque eléctrico.

Si el cable de alimentación esta dañado, debe reemplazarse por el fabricante, o un agente abilitado y calificado para evitar riesgos.

Para evitar incendios o riesgo de choque eléctrico, no exponga este equipo a la lluvia o humedad. Limpiar solamente con un paño seco.

#### CAUTION

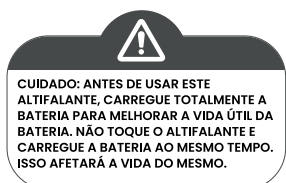
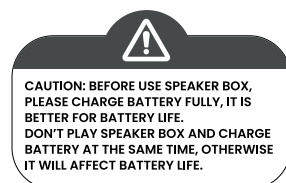
Avoid exposing the speaker box to moisture. If they are set up outdoors, Be Sure they are under cover.

Do not use nor store the equipment near wet or dap places. It may cause a malfunction or shock hazard.

If the power cord is broken, it must be replaced by the manufacturer or service agent or qualifiel personnel to avoid risks.

To reduce the risk of fire or electric shock, do not expose this equipment to rain or moisture.

Clean only with a soft, dry cloth.



MS-900B



moonki®  
S O U N D  
AUDIO PROFESIONAL

# MS-900B

HECHO EN RPC



POTENCIA | POWER | POTÊNCIA

## 900W

MANUAL DE USUARIO | USER MANUAL | MANUAL DO USUÁRIO

# MS-900B



## Bienvenido al instructivo de su parlante

### 1. Contenido de la caja:

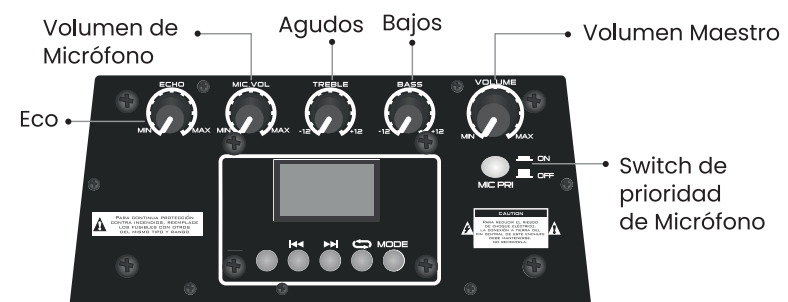
- 1 x Parlante
- 1 x Control remoto
- 1 x Manual de usuario
- 1 x Tarjeta de garantía
- 1 x Cable de alimentación
- 1 x Micrófono cableado

### 2. Especificaciones

Parlante activo de 6.5" con batería recargable  
Potencia 900W  
Alimentación AC 100-240V - 50/60Hz o batería recargable  
Woofer de 6.5" - Imán de 510g (110mm de diámetro)

Tweeter de 1"  
Sensibilidad de 88dB (+/- 3dB)  
Batería recargable de 12V - 3000mAh  
Control Remoto + micrófono cableado

### 3. Especificaciones de Panel



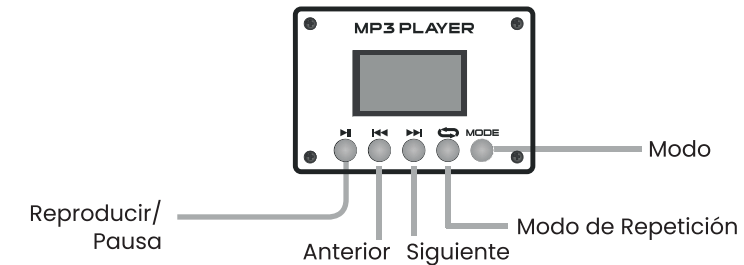
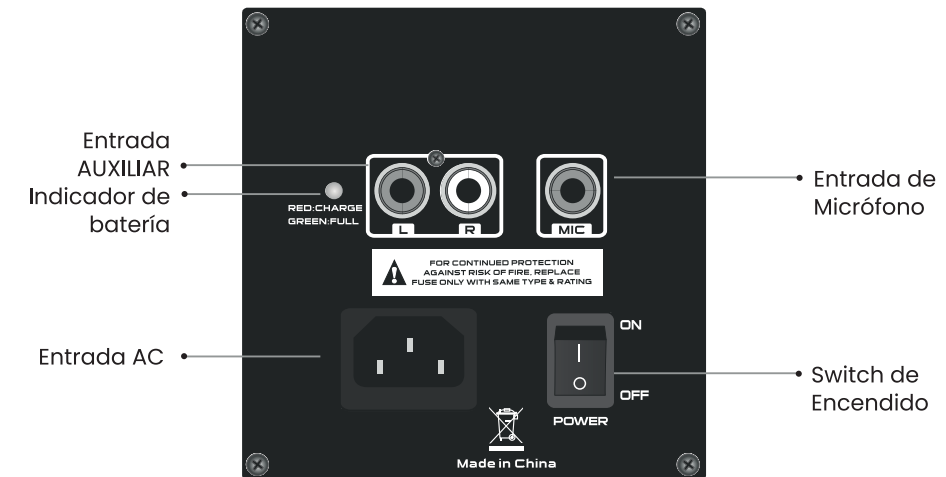
#### Función de Repetición:

Se trata de un efecto de eco. Regule que tan marcado sera el efecto. Este efecto aplica únicamente al uso del micrófono.

#### Agudos/Bajos:

Regule la intensidad de los sonidos bajos y agudos para lograr un sonido más a gusto. Sirve tanto para la reproducción Mp3 por cualquier medio de reproducción empleado, o el uso del micrófono.

El fabricante se guarda el derecho de modificar las especificaciones sin previo aviso.



**Reproducir/Pausar:** Presione para reproducir una canción o para pausarla cuando esta reproduciendo.

**Anterior:** Presione una vez para saltar a la canción anterior, mantengalo para reducir el volumen.

**Siguiente:** Presione una vez para saltar a la canción siguiente, y mantengalo para reducir el volumen.

**Reproducción Circular:** Seleccione el modo de reproducción:

- Una: reproducirá siempre la misma canción.

- Todo: una vez concluida la lista, comenzara a reproducir nuevamente.

**Modo:** Seleccione el modo de reproducción, USB, Bluetooth o auxiliar.





## Welcome to yours speaker's instruction guide

### 1. Packing Contents

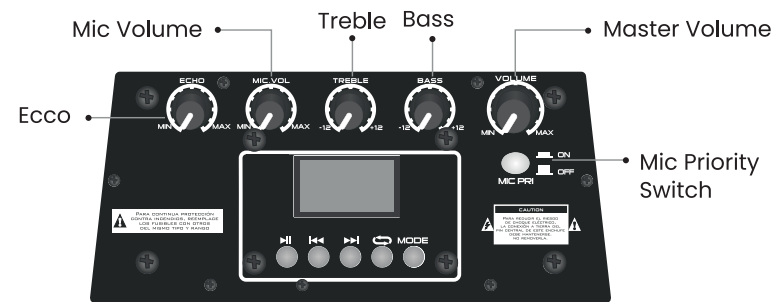
- 1 x Speaker
- 1 remote control.
- 1 x user manual
- 1 x Warranty card
- 1 x power cord
- 1 x Wired Microphone

### 2. Specifications

6.5" Active speaker with rechargeable battery  
 PMPO Power: 900W  
 Power Supply: AC 100-240V - 50/60Hz or rechargeable battery  
 6.5" Woofer - 510g Magnet (110mm diameter)

1" Tweeter  
 Sensibility: 88dB (+/- 3dB)  
 Rechargeable battery: 12V - 3000mAH  
 Remote control + microphone cabling

### 3. Panel Specification



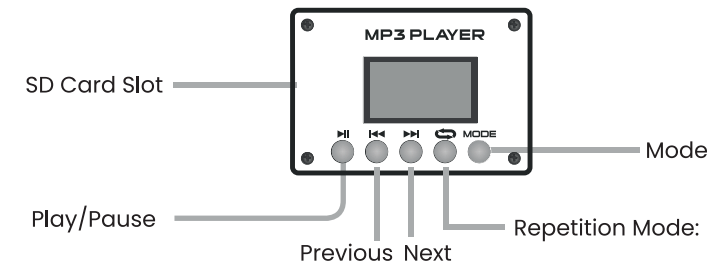
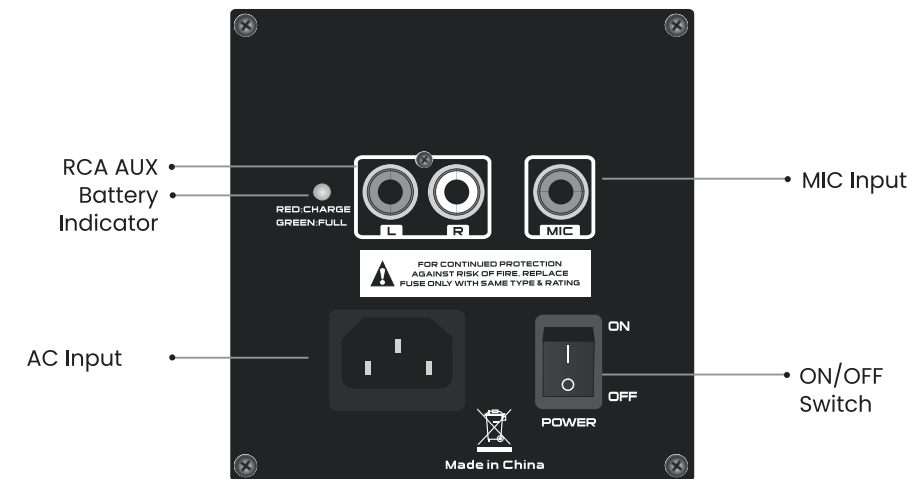
#### ECHO function:

It's located on control panel, with eco control. Sing song or talk with eco function will reach good effecton.

#### Treble / Bass potentiometer:

Can control the bass, treble of speaker box (line input and mp3 INPUT), also it can control microphone's treble and bass

The manufacturer reserves the right to modify specifications without prior notice.



**Play/Pause:** Press to play a song or pause while playing a song.

**Previous:** Press once to jump previous song/Press and hold to diminish the volume level.

**Next:** Press once tu jump to next song/ press and hold to raise the volume level.

**Cycle play:** To select a player mode, the options are:

- One: Select this to play current song indefinitely
- All: With this option you can repeat all music

**Model:** Select an operating modality





## Bem-vindo às instruções do Caixa de som

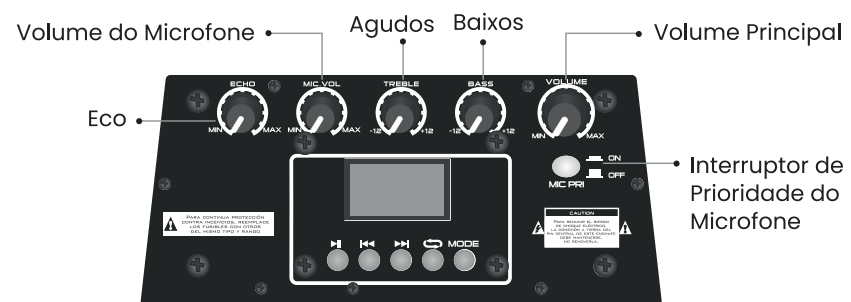
### 1. Conteúdo da caixa:

1 x alto-falante  
1 x controle remoto  
1 x manual do usuário  
1 x cartão de garantia  
1 x cabo de alimentação  
1 x microfone com fio

### 2. Especificações

Alto-falante ativo de 6.5" com bateria recarregável	Tweeter de 1"
Potência de 900W	Sensibilidade de 88dB (+/- 3dB)
Alimentação CA 100-240V - 50 / 60Hz ou bateria recarregável	Bateria recarregável de 12V 3000mAh
Woofer de 6.5" - ímã 510g (110 mm de diâmetro)	Controle remoto + microfone cabeamento

### 3. Especificações do Painel



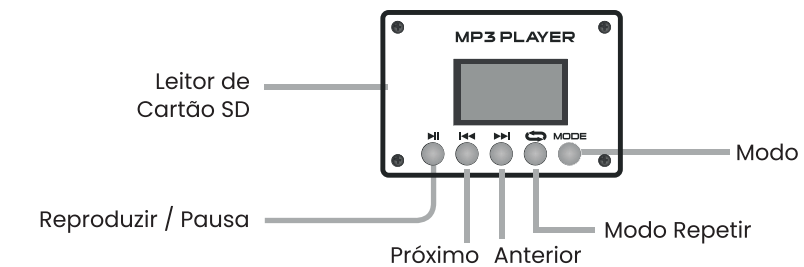
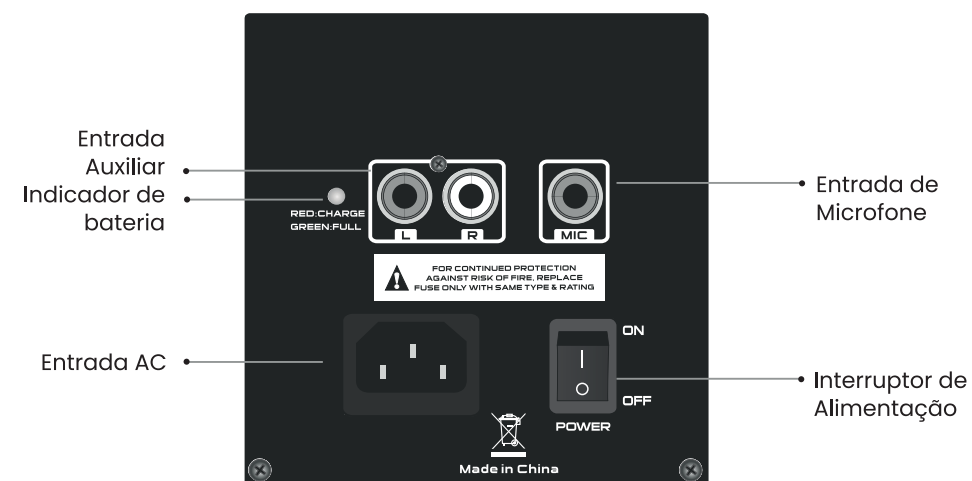
#### Função de repetição:

Este é um efeito de eco. Regular como será marcado o efeito. Este efeito se aplica apenas ao uso do microfone.

#### Agudos/Baixos:

Ajuste a intensidade dos sons graves e agudos para obter um som mais confortável. Serve tanto para a reprodução de MP3 por qualquer meio de reprodução usado quanto para o uso do microfone.

O fabricante reserva-se o direito de modificar especificações sem prévio aviso.



**Paly/Pause:** Pressione para reproduzir uma música ou para pausar.

**Anterior:** Pressione uma vez para pular para a música anterior, segure-a para reduzir o volume.

**Seguinte:** Pressione uma vez para pular para a próxima música e segure-a para reduzir o volume.

**Modo de Repetição:** Selecione o modo de reprodução:

- Um: sempre toque a mesma música.

- Tudo: assim que a lista terminar, ela começará a ser reproduzida novamente.

**Modo:** Selecione o modo de reprodução, USB, Bluetooth ou auxiliar

